

IMAGING EXPERTS AND HEALTHCARE SERVICES S.A.S.

Interim Financial Statements

30 June 2018

Figures are taken from the original Colombian Interim Financial Statements, and are restated in Australian Dollars, unless otherwise stated, using the rate AUD 1 = COP 2,170.59

REPORT OF THE FISCAL AUDITOR

Review of interim financial information without qualifications

RF-IM-003-18

To the shareholders of Imaging Experts and Healthcare Services SAS **IMEXHS SAS**

Introduction

I have reviewed the attached Statement of Financial Position of Imaging experts and Healthcare Services SAS, as of June 30, 2018, and the corresponding Statement of Income, Statement of Changes in Equity, Statement of Cash Flows relating to the period of 30 June 2018 and completed on that date, added to this, a review and summary of the most relevant accounting policies and other explanatory notes were made.

It is necessary to specify that the management of the entity Dr. German Aníbal Arango Bonnet in his capacity as legal representative is responsible for the preparation and reasonable presentation of the interim financial information according to the new normative technical frameworks introduced by law 1314 of 2009 which contains the new rules and principles of accounting to be applied in Colombia, the standard was regulated by the DUR 2420 of 2015 and its respective amending decrees. It is my responsibility to express a conclusion about this interim financial information based on the review executed.

Scope of the review

I have conducted a review in accordance with the International Standard on Review Engagements NIA 2410 "Review of Interim Financial Information Performed by the independent Auditor of the Entity".

The review of interim financial information consists of asking questions, mainly to those responsible for financial and accounting matters, and to apply analytical procedures and other review procedures.

A review has substantially less scope than an audit conducted in accordance with International Audit Standards and therefore does not allow me to gain assurance that all important issues may have been identified in an audit, which is why I do not express an audit opinion.

Conclusion

As a result of the review, nothing has come to my knowledge of any issue that has been detected or that generates doubts as to the attached financial information, does not express the image faithfully or does not represent reasonably in all significant respects the financial situation of the entity as of June 30, 2018, and the results of its operations and cash flows for the period of June 30, 2018 ended on that date, in accordance with the normative technical frameworks mentioned above.



JORGE HUMBERTO PADILLA PADILLA

Fiscal Auditor

TP 136824-T

Bogotá D. C., 24 August 2018

IMAGING EXPERTS AND HEALTHCARE SERVICES S.A.S.

STATEMENTS OF FINANCIAL POSITION


As at 30 June 2018

(Figures expressed in Australian Dollars, translated at AUD 1 = COP 2,170.59)

	Notes	30 June 2018 \$	Restated 31 December 2017 \$		Notes	30 June 2018 \$	Restated 31 December 2017 \$
ASSETS				LIABILITIES			
Current Assets				Current liabilities			
Cash and cash equivalents	6	2,937	4,931	Financial liabilities	11	\$ 423,159	\$ 491,035
Accounts receivable and other accounts receivable	7	2,860,525	2,577,469	Accounts payable and other accounts payable	12	2,021,932	638,144
Inventories	8	1,068,703	319,035	Current tax liabilities	13	274,220	501,411
Current tax assets	16	146,448	207,223	Employee benefits	14	345,769	236,347
Total current assets		<u>\$ 4,078,613</u>	<u>\$ 3,108,658</u>	Other Non-financial liabilities	15	1,455,350	1,353,567
Non-current assets				Total Current Liabilities		<u>\$ 4,520,430</u>	<u>\$ 3,220,504</u>
Property, plant and equipment	9	\$ 607,049	\$ 479,337	Non-current liabilities			
Intangible assets other than capital gain	10	468,077	329,581	Deferred tax liabilities	16	\$ 13,250	\$ 13,250
Total Non-current assets		<u>\$ 1,075,126</u>	<u>\$ 808,918</u>	Total Non-current liabilities		<u>\$ 13,250</u>	<u>\$ 13,250</u>
TOTAL ASSETS		<u>\$ 5,153,739</u>	<u>\$ 3,917,576</u>	TOTAL LIABILITIES		<u>\$ 4,533,680</u>	<u>\$ 3,233,754</u>
				EQUITY			
				Paid-in and subscribed capital	17	\$ 3,768	\$ 3,768
				Issue premium		1,591,515	1,591,515
				Provisions		1,152	1,152
				NCIF adoption effect		(53,006)	(53,006)
				Retained Earnings		(991,839)	(632,656)
				Result for the year		68,471	(226,950)
				TOTAL EQUITY		<u>\$ 620,059</u>	<u>\$ 683,822</u>
				TOTAL LIABILITIES AND EQUITY		<u>\$ 5,153,739</u>	<u>\$ 3,917,576</u>

The annexed notes are a comprehensive part of the Financial Statements.

The undersigned Legal Representative and Accountant certify that we have previously verified the statements contained in these financial statements and that these have been taken from the accounting records.



GERMAN A ARANGO B
Legal Representative



EDITH SIERRA USAQUEN
Certified Public Accountant
P.L. 218690-T

IMAGING EXPERTS AND HEALTHCARE SERVICES S.A.S.**STATEMENT OF INCOME**

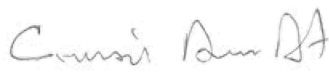
For the six months ended 30 June 2018 and 2017

(Figures expressed in Australian Dollars, translated at AUD 1 = COP 2,170.59)

	Notes	2018 \$	Restated 2017 \$
Ordinary income	18	2,165,274	1,499,276
Cost of sales	20	1,189,978	923,479
Gross profit		975,297	575,798
Administrative expenses	21	551,531	361,198
Sales expenses	22	247,038	285,087
Results of operational activities		176,728	(70,488)
Other expenses	23	22,228	75,838
Other income	19	9,035	4,844
Total other expenses and other income		13,193	70,994
Financial expenditure	24	95,064	85,468
Income before taxes		68,471	(226,950)
Income tax and deferred tax	16	-	-
Net income for the year		68,471	(226,950)

The annexed notes are a comprehensive part of the Financial Statements.

The undersigned Legal Representative and Accountant certify that we have previously verified the statements contained in these financial statements and that these have been taken from the accounting records.



GERMAN A ARANGO B
Legal Representative



EDITH SIERRA USAQUEN
Certified Public Accountant
P.L. 218690-T

IMAGING EXPERTS AND HEALTHCARE SERVICES S.A.S.

STATEMENT OF CHANGES IN EQUITY

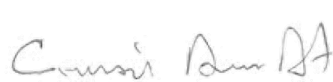
For the six months ended 30 June 2018

(Figures expressed in Australian Dollars, translated at AUD 1 = COP 2,170.59)

	Paid-in and Subscribed Capital	Issue Premium	Provisions	Accumulated results	NCIF Adoption Effect	Result for the period	Total Equity
	\$	\$	\$	\$	\$	\$	\$
Balance as at 31 December 2016	3,768	1,591,515	1,152	397,395	(53,006)	8,902	1,949,726
IFRS 15				(315,367)			(315,367)
Restated Balance as at 31 December 2016	3,768	1,591,515	1,152	82,028	(53,006)	8,902	1,634,359
IFRS 15						(723,586)	(723,586)
Result from Jul - Dec 17				(714,684)		714,684	-
Result from Jan - Jun 17						(226,950)	(226,950)
Restated Balance as at 31 December 2017	3,768	1,591,515	1,152	(632,656)	(53,006)	(226,950)	683,823
IFRS 9				(8,118)			(8,118)
IFRS 15				(124,116)			(124,116)
Transfer of utilities				(226,950)		226,950	-
Result from Jan - Jun 18						68,471	68,471
Restated Balance as at 30 June 2018	3,768	1,591,515	1,152	(991,840)	(53,006)	68,471	620,060

The annexed notes are a comprehensive part of the Financial Statements.

The undersigned Legal Representative and Accountant certify that we have previously verified the statements contained in these financial statements and that these have been taken from the accounting records.



GERMAN A ARANGO B
Legal Representative



EDITH SIERRA USAQUEN
Certified Public Accountant
P.L. 218690-T

IMAGING EXPERTS AND HEALTHCARE SERVICES S.A.S.

STATEMENTS OF CASH FLOWS

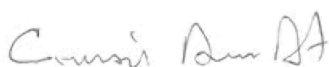
For the six months ended 30 June 2018 and 2017

(Figures expressed in Australian Dollars, translated at AUD 1 = COP 2,170.59)


	30 June	
	2018	2017
	\$	\$
Cash flows from operating activities:		
Result for the period	68,471	(226,949)
Adjustments to reconcile net income for the year with net cash provided for operating activities		
Impairment of accounts receivable	12,345	20,142
Impairment of inventories	9,622	40,093
Depreciation	70,812	121,689
Amortization of intangibles	76,643	132,991
Loss on sale of property, plant and equipment	-	107,550
Deferred income tax	-	(14,045)
Current income tax	240	92,547
Changes in operating assets and liabilities:		-
Accounts receivable	(283,056)	(1,230,926)
Inventories	(749,668)	39,578
Current tax assets	60,775	(111,563)
Accounts payable and other accounts payable	1,383,787	501,101
Employee benefits	109,422	122,277
Current tax liabilities	(227,191)	(29,106)
Other Non-financial liabilities	101,783	1,320,812
Net cash provided by (used in) operating activities	<u>633,987</u>	<u>886,192</u>
Cash flows from investment activities:		
Net acquisition of property, plant and equipment	(198,523)	(34,850)
Net acquisition of intangibles	(215,139)	(57,290)
Net cash provided used in investment activities	<u>(413,663)</u>	<u>(92,139)</u>
Cash flows of funding activities:		
Increase in equity	(132,234)	(766,097)
Financial liabilities	(67,876)	(41,650)
Net cash provided by the funding activities	<u>(222,318)</u>	<u>(807,747)</u>
Decrease in cash and cash equivalents	(1,993)	(13,694)
Cash and equivalents, at the beginning of the period	4,930	18,625
Cash and equivalents at the end of the period	<u>2,937</u>	<u>4,930</u>

The annexed notes are a comprehensive part of the Financial Statements.

The undersigned Legal Representative and Accountant certify that we have previously verified the statements contained in these financial statements and that these have been taken from the accounting records.



GERMAN A ARANGO B
Legal Representative



EDITH SIERRA USAQUEN
Certified Public Accountant
P.L. 218690-T

IMAGING EXPERTS AND HEALTHCARE SERVICES S.A.S

Notes to the financial statements

for the six months ended 30 June 2018

(Figures expressed in Australian Dollars, translated at AUD 1 = COP 2,170.59)

1. GENERAL INFORMATION

Economic Entity - IMAGING EXPERTS AND HEALTHCARE SERVICES S.A.S, (hereinafter "IMEXHS") is a simplified joint-stock company of a private legal nature incorporated with public deed No. 01649376 of July 10, 2012, registered in Notary 37 of the city of Bogotá initially registered under the corporate name Imaging and Healthcare Solutions S.A.S.

The term of established duration is indefinite, beginning on the date of the grant of the public deed of the constitution.

The Company has its principal domicile address in the city of Bogotá D.C. at Calle 92 No. 11-51 Oficina 202.

The social aim of IMEXHS is to commercialize the implementation of comprehensive technological platforms for the provision of diagnostic aids in particular and in general of any Healthcare service or others, with permanent accompaniment and support, through the provision of machinery and equipment, professional, scientific and technical activities, rental and leasing of other machinery, equipment and tangible goods.

The Company has recorded the following reforms to the deeds:

By Act No 3 of general shareholders' meeting of 6 August 2012, registered on 7 September 2012 under number 01664387 of Book IX, the company changed its name from Imaging Experts and Healthcare Solutions S.A.S., to Imaging Experts and Healthcare Services S.A.S.

2. BASIS OF PREPARATION AND PRESENTATION

Technical Accounting Regulatory Framework - The Financial Statements which accompany them, presented in thousands of Colombian pesos, have been prepared in accordance with the rules of Accounting and Financial Information accepted in Colombia for SMEs (NCIF), established in the Law 1314 of 2009, regulated by Decree 2420 of 2015 Regulatory Only amended by Decree 2496 of 2015 and its Decree amending the Decree 2131 of 2170 December 2016 and December 2017. The NCIF is based on International Standards of Financial Information for Small and Medium-sized Entities (IFRS FOR SMEs), along with their interpretations, issued by the Consejo de Normas Internacionales de Contabilidad (IASB International Accounting Standards Board); the primary rules correspond to the officially translated into Spanish and issued by the IASB to 31 December 2013, together with its amendments issued in the year 2014.

The basis of Preparation - The Company has defined by statutes make a cut of their accounts, prepare and disseminate general purpose financial statements once a year, this is as at 31 December. For legal purposes in Colombia, the primary financial statements are the separate or individual financial statements by the decree 2420 and its amending 2496 of December 2015.

Due to entity's requirements, these interim financial statements have been prepared for 30 June 2018.

IMAGING EXPERTS AND HEALTHCARE SERVICES S.A.S

Notes to the financial statements

for the six months ended 30 June 2018

(Figures expressed in Australian Dollars, translated at AUD 1 = COP 2,170.59)

The financial statements have been prepared on a historical cost basis, except specific financial instruments that are measured at amortized cost or fair value, as explained below:

Historical Cost - The historical cost is usually based on the fair value of the consideration given in exchange for goods and services.

Use of estimates and judgments - The preparation of financial statements by the rules of Financial Information accepted in Colombia for SMEs (NCIF) requires the Company to make judgments and estimates, which are regularly reviewed, for certain assets, liabilities, income, and expenses. Some areas where it requires the use of estimates include recognition and measurement of impairment losses and uncertain tax positions. These judgments and estimates affect the reported amounts of assets, liabilities, income and expenses, and the disclosure of contingent assets and liabilities at the date and for the period of presentation of the financial statements. Actual results could differ from the estimates made by the management.

The following trials are essential in the implementation of the accounting policies of the Company that has a significant effect on the financial statements:

- **Impairment of accounts receivable** - IMEXHS evaluated at the end of each reporting period if there is objective evidence that a financial asset - accounts receivable or a group of them measured at amortized cost are damaged. The Company believes assumptions such as, but not limited to, financial difficulties of the debtor for non-payment of the invoices, breaches in contractual clauses, among others.
- **Impairment of value of inventories** - the inventory is valued for the calculation of the impairment when events or changes in circumstances indicate that the carrying amount may not be fully recovered from their sale.
- **Provisions for tax obligations** - to determine the balance to be paid on the income statement, once tax treatment has been completed.

Functional Currency - *functional and presentation currency* - IMEXHS has defined as its Functional currency and performance of the financial statements, the Colombian peso, which corresponds to the primary economic environment where makes its operations. This currency is primarily involved in the determination of income and expenses that generate cash flows from operating activities, investing, and financing. The financial information is presented in thousands of pesos and rounded to the nearest unit, except where otherwise indicated. All those transactions it carries out in another currency are converted at the exchange rate prevailing on the last working day of the month and certified by the Bank of the Republic of Colombia.

Foreign currency transactions - The recognition of the operations in foreign currency, will be recognized in the financial statements as follows:

IMAGING EXPERTS AND HEALTHCARE SERVICES S.A.S

Notes to the financial statements

for the six months ended 30 June 2018

(Figures expressed in Australian Dollars, translated at AUD 1 = COP 2,170.59)

- At the initial time, foreign currency transactions are recognized at the rate of exchange on the date of the transaction.
- At the end of the period to report, monetary assets and liabilities denominated in currencies other than the functional currency are converted at the closing exchange rate.
- The exchange difference arising in the transactions of the business, both in the liquidation of operations and in the development of monetary assets and liabilities are recognized in the results of the period if the asset is valued against another comprehensive result the difference in change is also recognized in other comprehensive income.
- Non-monetary balances, which are measured at historical cost, are converted at the historical exchange rate on the date of the transaction. Differences in the conversion of non-monetary balances, which are held at fair value through results, are recognized as income or expense in the results of the period.
- The US dollars are re-expressed to Colombian pesos based on the representative market rate calculated on the last business day of the month and certified by the Bank of the Republic of Colombia. At 30 June 2018 and 31 December 2017 the rates were \$2,930.80 (pesos) and \$2,984.00 (pesos), respectively for each dollar.

Classification of assets and liabilities into current and non-current - In the preparation, elaboration, and presentation of the financial statements, it was determined about, among other assets total current assets and current liabilities total current liabilities and non-current, to equity and the results for the year, as appropriate.

An asset is classified as current assets if held primarily for trading purposes or is expected to be carried out within a period of not more than one year after the reporting period. The other assets are classified as non-current assets.

A liability is classified as current liabilities when held primarily for trading purposes or is expected to be settled within a period of not more than one year after the reporting period. Other liabilities are classified as non-current liabilities.

3. STANDARDS ISSUED BY THE IASB IS NOT YET IN FORCE IN COLOMBIA

On December 14, 2017, the IFRS Foundation issued non-binding guidelines, in the form of a document of questions and answers (Q&A) developed by the SMEIG Group (SMEIG) - advising on accounting for financial guarantee contracts or separate financial statements of the issuer. As at the date of these financial statements, the company has not made application of this new guide on the IFRS for SMEs in advance.

IMAGING EXPERTS AND HEALTHCARE SERVICES S.A.S

Notes to the financial statements

for the six months ended 30 June 2018

(Figures expressed in Australian Dollars, translated at AUD 1 = COP 2,170.59)

4. MAIN ACCOUNTING POLICIES

4.1. FINANCIAL INSTRUMENTS - IMEXHS has elected to apply Section 11 "Basic Financial Instruments" for all its basic financial instruments. The Company mainly uses only basic financial instruments that result in recognition of their financial assets and liabilities of the commercial activities such as accounts receivable and payable, credit received from banks or third parties and loans to related parties.

IMEXHS recognized as assets and liabilities the following instruments:

- **CASH AND CASH EQUIVALENTS** - Cash and cash equivalents are made up of resources held in cash, banks or sight deposits, short-term, highly liquid investments that are held to meet short-term cash commitments rather than for investment or other purposes and are subject to an insignificant risk of changes in value; represented in either local or foreign currency.

- **ACCOUNTS RECEIVABLE AND OTHER ACCOUNTS RECEIVABLE** - non-derivative financial assets with fixed or determinable payments that are not quoted in an active market, generated by services provided in the development of the social aim of IMEXHS. Also considered as accounts receivable that those generated by advances to suppliers, employees and contractors, and in general the outflow of resources in favor of third parties of which is expected to be a consideration or future benefit.

Accounts receivable arising in the development of the social aim of IMEXHS correspond to the sale of goods and services, rental of equipment and software licences, which have a term of payment between 90 and 180 days on average.

When the term of cancellation of accounts receivable extends beyond the normal conditions, the carrying amounts are reviewed to determine whether there is any objective evidence that they will not be recoverable. If so, is immediately recognized in results an impairment loss.

Accounts receivable do not attract interest on arrears or discounts for early payment.

- **OTHER FINANCIAL LIABILITIES** - correspond to obligations to third parties and/or financial institutions, to obtain resources needed to leverage some of the company's operations.

- **ACCOUNTS PAYABLE** - correspond to commitments to third parties generated during the ordinary activities such as fees, utilities, maintenance and adjustments, travel expenses, technical services, other

- **DEBTS WITH PARTNERS** - corresponds to the balances that the company owes to the partners and/or shareholders.

4.1.1. Initial measurement : All financial assets and liabilities are initially recognized at fair value that corresponds to the amount agreed with the counterparty.

IMAGING EXPERTS AND HEALTHCARE SERVICES S.A.S

Notes to the financial statements

for the six months ended 30 June 2018

(Figures expressed in Australian Dollars, translated at AUD 1 = COP 2,170.59)

4.1.2. Later measurement : Subsequent measurement of financial assets and liabilities depends on their classification, resulting in:

- **CASH AND CASH EQUIVALENTS** - Cash and cash equivalents are measured subsequently at fair value.

- **ACCOUNTS RECEIVABLE AND PAYABLE** - Accounts receivable and accounts payable to be transactions based on standard conditions (without funding) are measured at the undiscounted amount of cash that it expects to receive or pay.

In the case of accounts receivable that are considered old assesses the existence of objective evidence of impairment, where IMEXHS will immediately recognize a loss in results of the period.

- **OTHER FINANCIAL LIABILITIES** - Loans are subsequently stated at amortized cost using the effective interest rate method. The amortized cost is calculated by considering any premium or discount from the acquisition and includes costs of transactions which are an integral part of the effective interest rate, according to the according to section 11.15 of IFRS for SMEs.

4.1.3. Discharge in accounts receivable - An asset is discharged when:

- Expiring or liquidation of the contractual rights to the cash flows of accounts receivable.
- Third party transfer substantially all the risks and benefits inherent in the account receivable.
- Recognize separately any rights and obligations created or retained in the transfer.
- When the entity decides using a document of the General Assembly the cancellation of any of the items of accounts receivable.
- When the overdue portfolio exceeds 360 days, it is considered as a starting point. If your recovery is zero or there is little chance of recovery product of the analysis and management of the Company, will be reducing the usefulness of the exercise, subject to the approval of the Administration.

4.1.4. Discharge of financial liabilities : A financial liability is discharged when:

- The obligation for the liability is paid, canceled or expires;
- When an existing financial liability is replaced by another from the same lender in substantially different terms;
- The terms of an existing liabilities are modified substantially, and such an exchange or modification is treated as given from an original passive and given low of a new liability.

The difference in the respective carrying amounts is recognized in the income statement.

4.2. INVENTORIES

Inventories are assets held for sale in the normal course of operations; inventories of IMEXHS, correspond to inventory of goods not manufactured by the Company, which belongs to products purchased from third parties for marketing, which are measured at the lower of cost and estimated selling price less the costs of completion and sale, through the weighted average method.

IMAGING EXPERTS AND HEALTHCARE SERVICES S.A.S

Notes to the financial statements

for the six months ended 30 June 2018

(Figures expressed in Australian Dollars, translated at AUD 1 = COP 2,170.59)

IMEXHS discharge an item of inventory when in the final disposition; or when you do not expect to get future economic benefits for their use or disposal.

4.3. PROPERTY, PLANT, AND EQUIPMENT

Property, plant, and equipment correspond to assets purchased for use in the development of the social aim of IMEXHS, which are measured at cost less accumulated depreciation and any impairment loss of earned value.

Depreciation is to distribute the cost of the assets less their residual values over their estimated useful life using the straight-line method since it represents the consumption of the future economic benefits embodied in an asset through its use.

<u>Asset Class</u>	<u>Estimated Useful Life</u>
Computer equipment and communications	3-5 Years
Office Equipment	5-10 Years
Medical - Scientific Equipment	5-10 Years

- Computer equipment and communication: includes the telecommunications equipment, servers, platforms, among others, used by IMEXHS.
- Office equipment: includes equipment, furniture, and household items used for administrative support in IMEXHS operations.
- Medical - Scientific Equipment: includes the items acquired that comply with this classification and which are used for the development of the social aims of IMEXHS.

The depreciation of property, plant, and equipment will begin when the asset is available for use, that is when in the location and under the conditions required to operate.

If there is any indication that there has been a significant change in the life of an asset, the depreciation of that asset is reviewed prospectively to reflect new expectations.

The maintenance required on these assets is recognized in the statement of income at the time in which they originate.

The residual value estimated by IMEXHS for property and equipment is zero.

An item of property and equipment will be discontinued at the time of disposal, or future economic benefits of continued use are no longer expected to arise. The gain or loss arising from the withdrawal or termination of an asset of property and equipment is calculated as the difference between the sales proceeds and the carrying amount of the asset, and recognized in profit or loss.

IMAGING EXPERTS AND HEALTHCARE SERVICES S.A.S

Notes to the financial statements

for the six months ended 30 June 2018

(Figures expressed in Australian Dollars, translated at AUD 1 = COP 2,170.59)

4.4. INTANGIBLE ASSETS OTHER THAN CAPITAL GAIN

The intangible assets of IMEXHS correspond to licensing and copyright, which are stated at cost less accumulated amortisation and accumulated impairment losses. These intangible assets are amortized on a straight line over the estimated life of 5 years or 10 where it is not possible to determine it.

If there is any indication that there has been a significant change in the useful life of an intangible asset, the amortization of the respective assets will be adjusted prospectively to reflect the new expectations.

4.5. IMPAIRMENT IN THE VALUE OF NON-FINANCIAL ASSETS

At the end of each period, property, plant and equipment, as well as intangible assets, are reviewed, to determine whether there is any indication that those assets have suffered an impairment loss. If there are signs of a possible deterioration in value, the recoverable amount of any affected asset (or group of related assets) is compared with its carrying amount. If the estimated recoverable amount is lower, the carrying amount is reduced to the estimated recoverable amount, and an impairment loss is recognized in the results.

Similarly, at the end of each period is evaluated if there is a deterioration of the value of the inventory by comparing the carrying amount of each item of inventory (or group of similar items) with its selling price less selling costs. If an item of inventory (or group of similar items) has deteriorated, its carrying amount is reduced to the sales price less the costs of completion of the sale and it is immediately recognized as an impairment loss.

If an impairment loss is subsequently reversed, the carrying amount of the asset (or group of related assets) is increased to the revised estimate of its recoverable value (selling price less costs of sale, in the case of inventories), without exceeding the amount that would have been determined if no impairment loss of asset (group of assets) had been recognized in previous years. A reversal of an impairment loss is recognized immediately in the profit or loss.

IMAGING EXPERTS AND HEALTHCARE SERVICES S.A.S

Notes to the financial statements

for the six months ended 30 June 2018

(Figures expressed in Australian Dollars, translated at AUD 1 = COP 2,170.59)

4.6. LEASES

Leases are classified as financial when the lease terms substantially transfer to tenants all the risks and rewards inherent in ownership of the property. All other leases are classified as operating.

- **IMEXHS as lessor** - The rental income under operating leases is recognized using the straight-line method over the term of the lease. Initial direct costs incurred in negotiating and arranging an operating lease are added to the carrying amount of the asset leased and recognized on a straight-line basis over the term of the lease.
- **IMEXHS as a lessee** - lease payments are distributed between the financial expenses and the reduction of the obligations under lease to achieve a constant rate of interest on the remaining balance of the liability. Financial expenses are charged directly to profit or loss unless they can be directly attributable to qualifying assets, in which case they are capitalized according to the company's general policy. Contingent lease fees are recognized as expenses in the periods in which they are incurred.

Operating lease payments are recognized as an expense using the straight-line method, during the term of the lease, unless another systematic basis is more representative of the time pattern of the user's benefit. Contingent lease payments are recognized as expenses in the periods in which they incurred. If incentives are received for operating leases, such incentives are recognized as liabilities. The added benefit of incentives is recognized as a reduction of rental expense on a straight-line basis unless another systematic basis is more representative of the time pattern of the user's benefit.

If incentives are received for operating leases, such incentives will be recognised as liabilities. The added benefit of incentives is recognised as a reduction in rental spending in a linear manner, unless another systematic basis of distribution is more representative for reflecting the temporal pattern of the benefits of the lease for the user.

4.7. OTHER NON-FINANCIAL LIABILITIES

IMEXHS recognizes as non-financial liabilities of a creditor nature (accounts payable) the payment rights to third parties caused by advance payments by customers for the provision of services or sale of products.

4.8. EMPLOYEE BENEFITS

Employee benefits include all types of benefits that the company provides to workers, including administrators and managers, in exchange for their services. The liability for employee benefits obligations is related to the provisions of the Colombian legislation.

IMAGING EXPERTS AND HEALTHCARE SERVICES S.A.S

Notes to the financial statements

for the six months ended 30 June 2018

(Figures expressed in Australian Dollars, translated at AUD 1 = COP 2,170.59)

IMEXHS has short-term benefits that correspond to the legal and extralegal obligations and termination benefits in advance as compensation for the liberality of the company; these benefits are measured and recognized as an expense as the related service is provided.

For the sales department the company recognizes bonuses based on results of the staff, these costs are recognized in the income statement as they are incurred.

4.9. ORDINARY REVENUES AND OTHER INCOME

IMEXHS recognizes as revenue the following:

Income from ordinary activities under section 20 -

Sale of goods (inventory) - Revenue from the sale of medical equipment is recognized and registered on the basis of the transfer of administration and risk of the equipment to the customer and meets all of the following conditions:

- The entity has transferred to the buyer the significant risks and benefits arising from the ownership of the goods;
- The entity does not retain any current involvement in the management of goods sold, in the degree usually associated with ownership, nor retained effective control over them;
- The amount of revenue from ordinary activities can be measured reliably;
- The entity is likely to receive the economic benefits associated with the transaction; and
- The costs incurred, or incurring, in connection with the transaction can be measured reliably.

Provision of services (maintenance) - income from the provision of services such as maintenance is recognized when the result can be measured reliably. It must meet all the following conditions:

- The amount of ordinary income can be measured reliably;
- It is likely that the economic benefits associated with the transaction will flow to the entity; and
- The stage of completion of the transaction, at the end of the reporting period, can be measured reliably.

Provision of services (software projects) - income from the provision of services of software projects (development), are recognized when:

IMAGING EXPERTS AND HEALTHCARE SERVICES S.A.S

Notes to the financial statements

for the six months ended 30 June 2018

(Figures expressed in Australian Dollars, translated at AUD 1 = COP 2,170.59)

- the risks and rewards incident to ownership of the developments are transferred to the client, or when the services are provided through an indeterminate number of acts over a specified period in a linear fashion.

The amount of revenue arising from ordinary activities is usually determined by agreement between the company and the customer. It is measured at the fair value of the consideration received or receivable taking into account the amount of any discount, bonus or commercial rebate business that the company may grant.

Leases of equipment - Recognition of equipment leasing income must be recognised and measured as directed by the policy and in accordance with section 20.

4.10. OPERATING COSTS AND EXPENSES

The costs and expenses represent to IMEXHS the reduction in economic benefits, produced during the accounting year, represented in outputs or decreases in the value of the assets or through the origin and/or increase of liabilities, which are a direct result in equity, and are not related to the distributions of profits to shareholders.

These are mainly composed by the general and administrative costs that include: administrative staff costs, fees, offices leases in Bogotá and Medellín, insurance policy expenses, services, maintenance expenses, stationery and supplies, toiletries and cafeteria, among others.

IMEXHS recognizes its costs and expenses to the extent that economic events occur in such a way that they are systematically recorded in the corresponding accounting period (causation), independent of the flow of monetary or financial resources (box).

Interest expenses and other financial expenses related to the loans in force during the period are recorded and charged to income for the year.

4.11. DEFERRED TAX

The deferred tax is recognized by the "liability method", whereby temporary differences arising from the recognition of assets and liabilities in the financial statements under NCIF and recognition for tax purposes.

The income tax expense represents the sum of the current tax payable and the deferred tax. The current tax payable is based on the taxable profit for the year. Deferred tax is recognized on the basis of the differences between the carrying amounts of assets and liabilities in the financial statements and their tax bases (known as temporary differences).

IMAGING EXPERTS AND HEALTHCARE SERVICES S.A.S

Notes to the financial statements

for the six months ended 30 June 2018

(Figures expressed in Australian Dollars, translated at AUD 1 = COP 2,170.59)

Deferred tax liabilities are recognized for all temporary differences that are expected to increase the taxable profit in the future. Deferred tax assets are recognized for all temporary differences that are expected to reduce the taxable profit in the future, and any unused loss or tax credit. Deferred tax assets are measured at the maximum amount that, on the basis of the current or estimated taxable profit in the future, it is likely to be recovered.

The net carrying amount of deferred tax assets is reviewed at each date on which it is reported and is adjusted to reflect the current assessment of the future taxable profit. Any adjustment is recognized in the results of the period.

The deferred tax is calculated according to the tax rates expected to apply to taxable profit (tax loss) of the periods in which they are expected to make the deferred tax asset or cancel the deferred tax liability, based on the fees that have been approved or whose approval process is almost finished at the end of the reporting period.

4.12. INCOME TAX

The tax is based on the current tax revenues recorded during the year. Taxable profit differs from the profit reported, due to the items of income and expense taxable or deductible in other years and items that are never taxable or deductible. The company's liability for the current tax is calculated using tax rates enacted or substantially adopted at the end of the reporting period. The company determines the provision for income tax and supplementary and based on the taxable income or the presumptive income, the largest amount, estimated at rates specified in the tax law.

The income tax expense represents the sum of the income tax expense for the year and the deferred tax assets and liabilities. It is calculated by applying the current tax rate of 33% for the taxable year 2018 and 34% for the taxable year 2017, on a taxable basis of the year, plus the variation of the assets and liabilities for deferred taxes.

4.13. PROVISIONS

The provisions are recorded when the company has a present obligation (whether legal or implied) as a result of a past event, for which the company is likely to have to dispose of resources embodying economic benefits to settle the obligation, and the amount of the obligation can be estimated reliably. The amount recognized as a provision represents the best estimate of the payments required to settle the present obligation at the date of the financial statements, taking into consideration the risks of uncertainty around the obligation.

IMAGING EXPERTS AND HEALTHCARE SERVICES S.A.S

Notes to the financial statements

for the six months ended 30 June 2018

(Figures expressed in Australian Dollars, translated at AUD 1 = COP 2,170.59)

5. SEASONALITY OF OPERATIONS

Due to the seasonal nature of the once off sales of Software and Equipment, higher revenues and operating profits are usually expected in the second half of the year than the first six months. Revenues and operating profits from Software as a Service and Platform as a Service are more evenly spread between the two half years.

In the financial year ended 31 December 2017, 40% of restated revenues accumulated in the first half of the year, with 60% accumulating in the second half.

6. CASH AND CASH EQUIVALENTS

The balances of cash and cash equivalents at 30 June 2018 and 2017, comprises:

	Note	2018 \$	2017 \$
Petty Cash	1	461	461
Banks	2	2,179	4,112
Savings Account	3	298	358
Total of cash and cash equivalents		<u>2,937</u>	<u>4,931</u>

- 1 Represents the amounts allocated to meet small value operating expenses. This comprises \$369 for Bogotá and \$92 for Medellín.
- 2 Represents the resources in savings accounts and current accounts in national currency to meet the operations of the company, these balances have no restrictions of any kind and are strategically used by IMEXHS to meet its obligations.
- 3 In relation with the savings accounts, 99% of the balance at 30 June 2018 corresponds to the savings account of the Banco Colpatría.

IMAGING EXPERTS AND HEALTHCARE SERVICES S.A.S

Notes to the financial statements

for the six months ended 30 June 2018

(Figures expressed in Australian Dollars, translated at AUD 1 = COP 2,170.59)

7. ACCOUNTS RECEIVABLES AND OTHER ACCOUNTS RECEIVABLE

The balances of trade accounts receivable and other accounts receivable at 30 June 2018 and 2017 are as follows:

	Note	2018 \$	2017 \$
Customers	1	2,640,961	2,494,912
Prepayments and advances	2	53,951	-
Accounts receivables to partners	3	80,071	63,912
Accounts receivable to workers	4	16,056	20,310
Miscellaneous debtors	5	159,326	38,980
Estimate of impairment losses	6	(89,841)	(40,645)
		<u>2,860,525</u>	<u>2,577,469</u>

1 Includes sales at the national and international level, where the largest clients in the portfolio are: Corporacion KLD peru E.I.R.L. , Clínica Universitaria de Medicina Integral, Diagnostimed, EMD S.A.P.I., Organización de Imagenología OIC, Paramédicos, SubRed Integrada de Servicios de Salud, Thi Medical, Disama Medic y UT Imágenes Diagnosticas la Misericordia; in which these customers comprise 66% of the total portfolio.

2 The increase relates mainly to advances to suppliers for imports during in July 2018.

3 This relates to bonuses for the fulfillment of sales goals.

4 It corresponds to the loans made to the employees which are discounted monthly on the payroll.

5 This balance includes loans made to IMEXMB S.A.S. and IMEXVR S.A.S., for the operation and opening of new markets.

IMAGING EXPERTS AND HEALTHCARE SERVICES S.A.S

Notes to the financial statements

for the six months ended 30 June 2018

(Figures expressed in Australian Dollars, translated at AUD 1 = COP 2,170.59)

6 The following table analyzes the changes in the provision for impairment losses during the period, taking into account the maximum level of exposure.

	2018
	\$
Opening Balance at 1 January	48,763
Provision for the period	41,078
Closing Balance at 30 June	<u>89,841</u>

8. INVENTORIES

The balance of inventories at 30 June 2018 and 2017 includes:

	Note	2018	2017
		\$	\$
Merchandise not manufactured by the company	1	1,074,377	327,677
Materials and spare parts	2	44,048	31,457
Impairment in inventories	3	(49,722)	(40,100)
		<u>1,068,703</u>	<u>319,035</u>

1 Corresponds to the digitizing equipment, ultrasound accessories, and scanners and technology available for sale.

2 Corresponds to spare parts for scanning equipment that is available for sale.

3 The inventory showed a deterioration in the year 2018 of computers without rotation of more than one year of the CREATININE SENSOR KIT STAT METER PANEL AERO DR FPD-STD 14 X 17, AERO DR FPD-STD 14 X 17, STAT STRIP AND DVD DRIVE ID118091.

Inventories have no restrictions or encumbrances that limit its negotiation or realization. The company has arranged insurance policies all SME risk with Seguros del Estado to insure the goods in Inventory, as well as its transport at the time of sale.

IMAGING EXPERTS AND HEALTHCARE SERVICES S.A.S

Notes to the financial statements

for the six months ended 30 June 2018

(Figures expressed in Australian Dollars, translated at AUD 1 = COP 2,170.59)

9. PROPERTY, PLANT, AND EQUIPMENT

The balances at 30 June 2018 of Property, plant, and equipment include:

	Furniture and Fixtures	Computer Equipment	Medical - Scientific Equipment	Total
	\$	\$	\$	\$
COST				
1 January 2018	13,069	229,516	430,012	672,598
Additions	7,479	162,296	30,463	200,238
Provisions	-	(1,714)	-	(1,714)
30 June 2018	20,548	390,098	460,475	871,122
Accumulated Depreciation				
1 January 2018	(8,402)	(62,655)	(122,204)	(193,261)
Additions	(1,000)	(26,637)	(43,174)	(70,812)
Provisions	-	-	-	-
30 June 2018	(9,402)	(89,293)	(165,378)	(264,073)
Total Property, Plant and Equipment at 30 June 2018	11,146	300,805	295,098	607,049

In this group are the goods belonging to the company for the purpose of using them in the development of its activities which are not intended for sale and their useful life is more than a year.

As of 30 June 2018 the property, plant, and equipment are duly covered against all risks with current insurance policy for SMEs with a total coverage by the insurer Seguros del Estado.

The balance of property, plant, and equipment is free of restrictions and liens and represents goods fully owned by the company.

IMAGING EXPERTS AND HEALTHCARE SERVICES S.A.S

Notes to the financial statements

for the six months ended 30 June 2018

(Figures expressed in Australian Dollars, translated at AUD 1 = COP 2,170.59)

10. INTANGIBLE ASSETS OTHER THAN CAPITAL GAIN

The balances at 30 June 2018 and 2017 of intangible assets include:

	Note	2018	2017
<i>COST</i>		\$	\$
Initial Balance at 1 January	1	532,071	113,300
Additions	2	133,099	27,193
Insurance		82,039	1,290
Balance as at 30 June		<u>747,210</u>	<u>489,282</u>
 <i>ACCUMULATED DEPRECIATION</i>			
Initial Balance at 1 January	1	(202,490)	-
Additions	2	<u>(76,643)</u>	<u>(18,274)</u>
Balance as at 30 June		<u>(279,133)</u>	<u>(122,524)</u>
Final Balance at 30 June		<u>468,077</u>	<u>366,758</u>

- 1 Relating mainly to the rights of use by IMAGING EXPERTS AND HEALTHCARE SERVICES S.A.S., copyright ownership of the Hiruko Software, licences for the use of Nuance's Speechanywhere, and Visor Alma Medical.

During 2017 the reclassification of the balance of Investments 16 account of intangible assets, since it was evident that the accumulated value at 31 December 2016, it was incumbent on licences for the use made in the development of contracts for accounts in participation and which are amortized according to the duration of the contracts that correspond to 5 years, being at 31 December 2017 the second year amortized.

- 2 Relating to the acquisition of new licenses from Nuance, MacroAdd Ltda, Alma Medical, Touch Technology and CSI communications systems

11. FINANCIAL LIABILITIES

The balances as at 30 June 2018 and 2017, corresponding to financial obligations and comprise the securities owed to the banking sector under lines of credit such as fixed loans, revolving loans and credit cards. These obligations were acquired for working capital in the execution of projects and payment of cloud storage licences, among others. The detail is as follows:

IMAGING EXPERTS AND HEALTHCARE SERVICES S.A.S

Notes to the financial statements

for the six months ended 30 June 2018

(Figures expressed in Australian Dollars, translated at AUD 1 = COP 2,170.59)

Line of Credit	Bank	2018	2017
		\$	\$
Consumption	Banco Procredit	123,641	123,641
Consumption	Banco Colpatria	3,917	9,643
Consumption	Banco Davivienda	5,323	14,491
Consumption	Banco Davivienda	13,005	20,111
Consumption	Banco Procredit	16,028	38,119
Financing policy all risk	Banco Pichincha	-	5,602
Revolving	Banco Colpatria	154,496	157,034
Revolving	Banco Davivienda	47,377	107,890
Other		49,592	-
Overdrafts		-	4,664
Credit Card	Banco Davivienda	9,779	9,841
Total financial liabilities		423,159	491,035

12. SUPPLIERS AND OTHER ACCOUNTS PAYABLE

The balances as of 30 June 2018 and 2017 of suppliers and commercial creditors include:

	Note	2018	2017
		\$	\$
Domestic suppliers	1	436,543	30,558
Suppliers from Abroad	2	992,359	281,665
Costs and expenses payable	3	492,843	138,835
Debts with shareholders or partners	4	100,187	187,086
Total Suppliers and other accounts payable		2,021,932	638,144

- 1 Obligations of the company for the acquisition of goods and/or services for the provision of services, development of operations with direct relation to the exploitation of the social aims.
- 2 Obligations contracted with Digital Ocean, Nuance, Alma Medical, Konica Minolta Medical Imaging suppliers and x10 Partners.
- 3 Obligations undertaken by the company in favor of third parties by different items to suppliers. The accounts are common for a variety of items such as leasing, maintenance services, transport, public services, cloud services and travel expenses.

IMAGING EXPERTS AND HEALTHCARE SERVICES S.A.S

Notes to the financial statements

for the six months ended 30 June 2018

(Figures expressed in Australian Dollars, translated at AUD 1 = COP 2,170.59)

- 4 Outstanding balances payable to shareholders, as at 30 June 2018 of \$217 million pesos and as at 31 December 2017 of \$406 million pesos. Loans were used for the company's working capital.

13. CURRENT TAX LIABILITIES

The balances of current tax liabilities of 30 June 2018 and 2017 include:

	Note	2018 \$	2017 \$
Withholding at the source	1	71,782	56,407
Withholding Trade and Industry	2	1,449	608
Income tax	3	267	29,490
Sales tax	3	192,049	305,071
Industry and trade tax	4	8,672	17,288
Income tax		-	92,547
Total current tax liabilities		<u>274,220</u>	<u>501,411</u>

- 1 The balance of withholding at the source corresponds to the balances due for the months of December 2017, March, April, May and June 2018.

- 2 The balance of Retention of Industry and Commerce corresponds to the bimonthly amounts for May and June of 2018.

- 3 Tax obligations for income tax and VAT correspond to the periods of September and October, November and December 2017, January, February, March, April, May and June 2018.

- 4 Obligation for Industry and Commerce Tax for the bimonthly periods March and April, and May and June 2018.

IMAGING EXPERTS AND HEALTHCARE SERVICES S.A.S

Notes to the financial statements

for the six months ended 30 June 2018

(Figures expressed in Australian Dollars, translated at AUD 1 = COP 2,170.59)

14. EMPLOYEE BENEFITS

The balances at 30 June 2018 and 2017 profits to employees correspond to:

	Note	2018 \$	2017 \$
Payroll payable	1	178,195	76,060
Termination indemnities		40,858	38,712
Extralegal benefits	2	3,962	12,791
Interest on Termination indemnities		3,424	4,394
Vacations		56,966	49,802
Service Premium	3	9,109	4,020
Contributions Promoter Entities		11,502	12,201
Contributions ARL (Labor risks Administrator)		1,588	1,968
Contributions ICBF, CAJA, SENA		9,251	10,271
Payroll loans		2,506	2,202
Termination indemnities fund		28,409	23,926
Total benefits to employees		345,769	236,347

1 This balance represents June 2018 the outstanding value of the payroll for the month of June and the payroll of the directors (shareholders, commercial managers, technological and administrative managers).

2 This represents transport assistance to partners.

3 This balance represents the outstanding payment value of the 5-employee service premium.

15. OTHER NON-FINANCIAL LIABILITIES

The balances at 30 June 2018 and 2017 for other non-financial liabilities include the following values:

	Note	2018 \$	2017 \$
Advances received from customers	1	25,648	3,371
Provisions		796,812	1,265,903
Joint accounts	2	162,633	84,293
Others	3	470,257	-
Total other Non-financial assets		1,455,350	1,353,567

IMAGING EXPERTS AND HEALTHCARE SERVICES S.A.S

Notes to the financial statements

for the six months ended 30 June 2018

(Figures expressed in Australian Dollars, translated at AUD 1 = COP 2,170.59)

- 1 The balance of customers corresponds to income received in advance for the provision of services and/or purchase of goods with a delivery limit maximum to 60 days.
- 2 This balance relates to the balances due to June 2018 corresponding to the contracts for accounts in participation, where IMEXHS is an active participant:

Currently the company has contracts for accounts in participation with the following investors, which has been its main purpose, the financial leverage for the implementation of projects of Customers RADIOFAM, Clinic of the Americas, Clinic, Palermo, Tamara Images, Clinic of Mercy, Radiation Management, Cedi and New Clinic which by its technological infrastructure the initial investment of the project is high; the duration of the contracts with these customers is five (5) years. The participating manager is IMEXHS.

	2018	2017
	\$	\$
<u>Inactive Participants</u>		
Arango Bonnet German	31,059	-
Becerra Arevalo Manuel	1,512	-
Castro Parra Juan Carlos	18,870	13,443
Correa Bonnet Carlos Javier	21,080	34,826
Fernandez Aristizabal Dario	7,509	5,928
Grupo Velez Porto SAS	7,099	13,755
Marin Muñoz Jorge	59,536	-
Phv Group SAS	13,472	13,038
Velez Porto Enrique Augusto	2,495	3,304
Total Cuentas en participación	162,633	84,293

- 3 The balance to June 2018 corresponds to the value received as a loan granted for the advance of future capitalizations of the company Imaging experts and Healthcare Services Pty Ltd and Omni Market Tide Ltd.

16. INCOME TAX

	2018	2017
	\$	\$
Income before taxes	68,471	(226,950)
Permanent Differences due to IFRS	(369,443)	
Net income taxable	(300,972)	(226,950)
Income tax rate	0%	0%
Current income tax	-	-

IMAGING EXPERTS AND HEALTHCARE SERVICES S.A.S

Notes to the financial statements

for the six months ended 30 June 2018

(Figures expressed in Australian Dollars, translated at AUD 1 = COP 2,170.59)

The balances corresponding to the current tax assets as of 30 June 2018 and 2017 include:

	2018	2017
	\$	\$
Withholding at the Source	49,973	201,714
Withholding VAT	2,834	-
Trade and Industry	5,710	4,803
Income tax	87,931	707
Total current tax assets	146,448	207,223

Liabilities deferred tax movement

	2018	2017
	\$	\$
Opening balance at 1 January 2018	13,250	27,295
Credit as a result of the period	-	-
Closing balance 30 June 2018	13,250	27,295

17. EQUITY

Capital - The capital subscribed, and paid-up capital is composed of 8,138 shares at a nominal value of 1.000 peso each.

The balance of the capital is composed as follows:

SHAREHOLDER	Participation in the Capital Subscribed	No of Shares
Imaging Experts and Healthcare Services Pty Ltd	100.00%	8,178
Total Participation in the Capital	100.00%	8,178

Capitalization - Capitalization – In accordance with Act No. 46 of April 13, 2018, the new shareholder Imaging experts and Healthcare Services Pty Ltd., which acquired all of the capital issued, subscribed, paid and in circulation, was approved for entry in the register, and becomes the sole shareholder of the company Imaging experts and Healthcare Services S.A.S.

IMAGING EXPERTS AND HEALTHCARE SERVICES S.A.S

Notes to the financial statements

for the six months ended 30 June 2018

(Figures expressed in Australian Dollars, translated at AUD 1 = COP 2,170.59)

18. INCOME FROM ORDINARY ACTIVITIES AND OTHER INCOME

The balances at 30 June 2018 and 2017 are as follows:

	Note	2018 \$	2017 \$
Sale of medical equipment		145,415	130,878
Sale of medical equipment and licences for use software	1	424,108	94,868
Sale of inputs		319,577	315,342
Leasing equipment and software and services		1,211,212	923,061
Service for maintenance of equipment and software		65,309	40,055
Returns, price reductions and discounts		(346)	(4,927)
Total income from ordinary activities and other income		2,165,274	1,499,276

1 The increase is mostly caused by IFRS 15 which came into effect in accordance with decree 2131 of 2016, in sales revenue.

19. OTHER INCOME

The balances at 30 June 2018 and 2017 corresponding to other income are the following:

	Note	2018 \$	2017 \$
Financial (see details below)		194	186
Services	1	134	1,238
Recoveries	2	8,595	1,649
Reinstatement of disabilities	3	109	1,769
Miscellaneous	4	2	2
Total Other Income		9,035	4,844

1 Corresponding to the recognition of the per diem reinstated by the clients, to cover the costs of visits of engineers, in addition to the shipment of merchandise by freight.

2 Corresponding to the resources obtained by reimbursement of costs and expenses.

3 Corresponds to the income for the reinstatement of disabilities of four (4) employees.

IMAGING EXPERTS AND HEALTHCARE SERVICES S.A.S

Notes to the financial statements

for the six months ended 30 June 2018

(Figures expressed in Australian Dollars, translated at AUD 1 = COP 2,170.59)

4 It corresponds to the recovery of costs and expenses of exercises from previous years.

The detail of financial income is as follows:	Note	2018 \$	2017 \$
Financial income	1	-	34
Exchange difference	2	194	15
Trade discounts	3	-	136
Total financial income		<u>194</u>	<u>186</u>

1 Represent the interest on Davivienda savings accounts.

2 The balance represents the value of the income for the business operations in foreign currency, given the variations of the currency in the purchase or acquisition of goods and services or the sale to foreign clients.

3 For the first half of 2018 no commercial discounts were reflected.

20. COST OF SALE

Balances by detail of cost of sales to 30 June 2018 and 2017 include:

	Note	2018 \$	2017 \$
Cost of the sale of equipment and software	1	710,771	620,607
Cost of production and operation	2	479,207	302,872
Total cost of sales		<u>1,189,978</u>	<u>923,479</u>

1 Corresponds to the necessary cost incurred for the marketing of the sale of medical equipment, ultrasound scanners, printing films and cassettes; as well as the licences for scanners, and voice recognition, among others.

2 Production and operating costs corresponding to the cost of engineering, support, and development personnel directly involved in the development of the Hiruko software and its versions, in addition to the personnel involved in implementation work and maintenance of the system and generating the company's operational income.

IMAGING EXPERTS AND HEALTHCARE SERVICES S.A.S

Notes to the financial statements

for the six months ended 30 June 2018

(Figures expressed in Australian Dollars, translated at AUD 1 = COP 2,170.59)

21. ADMINISTRATIVE EXPENSES

The balances as at 30 June 2018 and 2017 relating to administration expenses are as follows:

	Note	2018 \$	2017 \$
Staff expenses	1	132,674	93,319
Fees	2	113,869	46,215
Taxes	3	27,273	18,894
Leases	4	46,028	43,041
Insurance		8,051	7,165
Services		32,880	24,659
Legal expenses		6,110	1,204
Maintenance		5,286	5,084
Adaptations		1,910	6,822
Travel expenses		24,874	33,064
Depreciations		70,812	58,051
Amortizations		49,488	18,274
Miscellaneous	5	22,655	5,405
Provisions	6	9,622	-
Total Administrative expenses		551,531	361,198

1 Represents the expenses incurred in human talent, necessary for the development of the social aim of IMEXHS, among them is the administrative and managerial personnel of the company.

2 This comprises expenses generated by technical and financial consultancy, by auditing service, tax reviewer and legal consulting.

3 Represents the expenses incurred in taxes including: Industry and Commerce, the difference in the VAT deductible that is not taken as deductible in the VAT declarations, and the tax on the wealthy.

4 Lease costs are made up of the agreements for the offices in Bogota and Medellin where the company manages all its operations and an agreement for warehouse storage.

5 Represents all expenses incurred for the management of the company, among them are: restaurant service, stationery, toiletries and a coffee shop/café.

6 The provisions correspond to the deterioration suffered by inventory that has not been rotated for more than one year.

IMAGING EXPERTS AND HEALTHCARE SERVICES S.A.S

Notes to the financial statements

for the six months ended 30 June 2018

(Figures expressed in Australian Dollars, translated at AUD 1 = COP 2,170.59)

22. SALES EXPENSES

The balances as at 30 June 2018 and 2017 for sales expenses are:

	Note	2018 \$	2017 \$
Staff expenses	1	152,667	155,961
Fees		28,914	23,614
Leases		12,969	5,918
Services		5,387	6,501
Travel expenses	2	28,450	43,780
Miscellaneous		6,306	14,564
Provisions		12,345	34,750
Total sales expenses		247,038	285,087

1 Representing expenses incurred in human talent dedicated to the marketing and distribution of IMEXHS.

2 Representing the travel expenses of staff on behalf of IMEXSH.

23. OTHER EXPENSES

The balances as at 30 June 2018 and 2017 for other expenses are:

	Note	2018 \$	2017 \$
Loss on sale and removal of movable property		240	72,754
Extra expenses	1	21,675	1,682
Miscellaneous		313	1,403
Total Other expenses		22,228	75,838

1 In 2018 this corresponds mainly to the lowest value provisioned in the income tax for 2017.

IMAGING EXPERTS AND HEALTHCARE SERVICES S.A.S

Notes to the financial statements

for the six months ended 30 June 2018

(Figures expressed in Australian Dollars, translated at AUD 1 = COP 2,170.59)

24. FINANCIAL EXPENDITURE

The balances corresponding to financial expenses as at 30 June 2018 and 2017 include:

	Note	2018 \$	2017 \$
Bank expenses		12,890	13,052
Current interests	1	76,784	60,519
Late interest	2	5,387	11,896
Trade discounts		3	1
Total financial expenses		95,064	85,468

1 Representing interest originated by the financial obligations.

2 They correspond mainly to the moratorium interests generated by the untimely payment of taxes and social security.

25. TRANSACTIONS THAT NEITHER GENERATED OR USED CASH

The following transactions were accounted for in the financial statements and did not affect the increase or decrease in cash.

	Note	2018 \$	2017 \$
Reclassification of equipment such as fixed assets		149,625	-

26. EVENTS AFTER THE REPORTING PERIOD

There were no significant events after the closure of the financial statements until the date of their approval that may significantly affect the fiscal and financial situation of the Society IMAGING EXPERTS AND HEALTHCARE SERVICES S.A.S., reflected in the financial statements.

IMAGING EXPERTS AND HEALTHCARE SERVICES S.A.S

Notes to the financial statements

for the six months ended 30 June 2018

(Figures expressed in Australian Dollars, translated at AUD 1 = COP 2,170.59)

27. BASIS OF PREPARATION OF HALF-YEAR REPORT

This consolidated interim financial report for the half-year reporting period ended 30 June 2018 and 2017 has been prepared in accordance with IFRS 34 *Interim Financial Reporting* .

The interim report does not necessarily include all the notes of the type normally included in an annual financial report. Accordingly, this report is to be read in conjunction with the annual report for the year ended 31 December 2017.

The accounting policies adopted are consistent with those of the previous financial year and corresponding interim reporting period, except the adoption of new and amended standards as set out below.

(a) New and amended standards adopted by the entity

A number of new or amended standards became applicable for the current reporting period and the entity had to change its accounting policies and make retrospective adjustments as a result of adopting the following standards:

- IFRS 9 *Financial Instruments* , and
- IFRS 15 *Revenue from Contracts with Customers* .

The impact of the adoption of these standards and the new accounting policies are disclosed in note 28 below.

(b) Impact of standards issued but not yet applied by the entity

IFRS 16 Leases

IFRS 16 was issued in January 2016. It will result in almost all leases being recognised on the balance sheet, as the distinction between operating and finance leases is removed. Under the new standard, an asset (the right to use the leased item) and a financial liability to pay rentals are recognised. The only exceptions are short-term and low-value leases.

The accounting for lessors will not significantly change.

The standard will affect primarily the accounting for the entity's operating leases.

To the extent that the entity, as lessee, has significant operating leases outstanding at the date of initial application, 1 January 2019, right-of-use assets will be recognised for the amount of the unamortised portion of the useful life, and lease liabilities will be recognised at the present value of the outstanding lease payments.

IMAGING EXPERTS AND HEALTHCARE SERVICES S.A.S

Notes to the financial statements

for the six months ended 30 June 2018

(Figures expressed in Australian Dollars, translated at AUD 1 = COP 2,170.59)

Thereafter, earnings before interest, depreciation, amortisation and tax will increase because operating lease expenses currently included therein will be recognised instead of as amortisation of the right-of use asset, and interest expense on the lease liability. However, there will be an overall reduction in the net profit before tax in the early years of a lease because the amortisation and interest charges will exceed the current straight-line expense incurred. This trend will reverse in the later years.

The standard is mandatory for first interim periods within annual reporting periods beginning on or after 1 January 2019. The group does not intend to adopt the standard before its effective date.

The entity has elected to adopt the full retrospective method and restate comparatives. When this standard is first adopted, right-of-use assets of \$43,426 and lease liabilities of \$45,067 will be recognised in the Statement of Financial Position on 1 January 2018, with the difference of \$1,641 recognised as an adjustment to opening retained earnings at that date.

28. CHANGES IN ACCOUNTING POLICIES

This note explains the impact of the adoption of IFRS 9 *Financial Instruments* and IFRS 15 *Revenue from Contracts with Customers* on the group's financial statements and also discloses the new accounting policies that have been applied from 1 January 2018, where they are different to those applied in prior periods.

28(a) IFRS 9 *Financial Instruments* – Impact of adoption

The entity has both long term and short term trade receivables. As a result of the adoption of this standard, the entity's loss allowance on trade receivables has increased.

The change has been applied retrospectively, however comparatives need not be retrospectively restated. Instead, the cumulative effect of applying the change for the first time is recognised as an adjustment to the opening balance of retained earnings on 1 January 2018.

28(b) IFRS 15 *Revenue from Contracts with Customers* – Impact of adoption

The entity operates in the technology industry and recognised revenue for:

- once off sales of Equipment and Software;
- Software as a Service; and
- Platform as a Service which includes leasing, service and maintenance of Equipment and Software.

Under IFRS 15, revenue is recognised when performance obligations are satisfied by transferring a promised good or service to a customer or when an asset is transferred to a customer.

Certain revenue from once off sales of Software and Equipment includes a component of service and maintenance for twelve months. Under IFRS 15, the post-sales service and maintenance support is a separate performance obligation and a portion of the revenue is now deferred and recognised as the services are performed.

IMAGING EXPERTS AND HEALTHCARE SERVICES S.A.S

Notes to the financial statements

for the six months ended 30 June 2018

(Figures expressed in Australian Dollars, translated at AUD 1 = COP 2,170.59)

On transition under the full retrospective approach, IFRS 15 has resulted in revenue and profit being recognised later than under the previous standard.

Impact on the Financial Statements**Statement of Financial Position (Extract)**

	31 Dec 2017 As originally presented \$	NIIF 15 Jan-Jun \$	NIIF 15 Jul-Dec \$	31 Dec 2017 Restated \$	NIIF 9 \$	1 January 2018 Restated \$
Current Assets						
Cash and cash equivalents	4,931	-	-	4,931	-	4,931
Accounts receivable and other accounts receivable	2,577,469	-	-	2,577,469	(8,118)	2,569,352
Inventories	319,035	-	-	319,035	-	319,035
Current tax assets	207,223	-	-	207,223	-	207,223
Non-current assets						
Property, plant and equipment	479,337	-	-	479,337	-	479,337
Intangible assets other than capital gain	329,581	-	-	329,581	-	329,581
TOTAL ASSETS	3,917,576	-	-	3,917,576	(8,118)	3,909,458
Current liabilities						
Financial liabilities	491,035	-	-	491,035	-	491,035
Accounts payable and other accounts payable	638,144	-	-	638,144	-	638,144
Current tax liabilities	501,411	-	-	501,411	-	501,411
Employee benefits	236,347	-	-	236,347	-	236,347
Other Non-financial liabilities	87,664	55,190	1,210,713	1,353,567	-	1,353,567
Non-current liabilities						
Deferred tax liabilities	13,250	-	-	13,250	-	13,250
Equity						
Paid-in and subscribed capital	3,768	-	-	3,768	-	3,768
Issue premium	1,591,515	-	-	1,591,515	-	1,591,515
Provisions	1,152	-	-	1,152	-	1,152
NCIF adoption effect	(53,006)	-	-	(53,006)	-	(53,006)
Retained Earnings	397,395	(315,367)	-	82,028	(8,118)	73,910
Result for the year	8,902	260,178	(1,210,713)	(941,634)	-	(941,634)
TOTAL LIABILITIES AND EQUITY	3,917,576	-	-	3,917,576	(8,118)	3,909,458

IMAGING EXPERTS AND HEALTHCARE SERVICES S.A.S

Notes to the financial statements

for the six months ended 30 June 2018

(Figures expressed in Australian Dollars, translated at AUD 1 = COP 2,170.59)

	1 Jan - 30 Jun 2017		1 Jul - 31 Dec 2017		1 Jul - 31 Dec 2017	
	As originally presented	NIIF 15 Jan-Jun	As originally Restated Jun 2017	As originally presented	NIIF 15 Jul-Dec	As originally Restated Dec 2017
Comprehensive Income Statement (Extract)	\$	\$	\$	\$	\$	\$
Ordinary income	1,239,099	260,178	1,499,276	3,458,747	(1,210,713)	2,248,034
Cost of sales	923,479	-	923,479	1,904,696	-	1,904,696
Gross profit	315,620	260,178	575,798	1,554,051	(1,210,713)	343,338
Administrative expenses	361,198	-	361,198	497,281	-	497,281
Sales expenses	285,087	-	285,087	350,769	-	350,769
Results of operational activities	(330,665)	260,178	(70,488)	706,001	(1,210,713)	(504,712)
Other expenses	75,838	-	75,838	44,787	-	44,787
Other income	4,844	-	4,844	21,603	-	21,603
Total other expenses and other income	70,994	-	70,994	23,184	-	23,184
Financial expenditure	85,468	-	85,468	108,284	-	108,284
Income before taxes	(487,127)	260,178	(226,950)	574,532	(1,210,713)	(636,181)
Income tax and deferred tax	-	-	-	78,503	-	78,503
Net income for the year	(487,127)	260,178	(226,950)	496,029	(1,210,713)	(714,684)

IMAGING EXPERTS AND HEALTHCARE SERVICES S.A.S.

Estados Financieros Intermedios

30 de junio de 2018

INFORME DEL REVISOR FISCAL**Revisión de información financiera intermedia sin salvedades****RF-IM-003-18**

A los accionistas de Imaging Experts and Healthcare Services SAS **IMEXHS SAS**

Introducción

He revisado el estado de situación financiera adjunto de la entidad Imaging Experts and Healthcare Services SAS, al 30 de junio de 2018, y los correspondientes estado de resultados, estado de cambios en el patrimonio neto, estado de flujos de efectivo relativos al período de 30 de junio de 2018 terminado en dicha fecha, sumado a ello se realizó una revisión y resumen de las políticas contables más relevantes y otras notas explicativas.

Es menester precisar que la dirección de la entidad Dr. German Aníbal Arango Bonnet en su calidad de representante legal es responsable de la preparación y presentación razonable de la información financiera intermedia de acuerdo con los nuevos marcos técnicos normativos introducidos por la Ley 1314 de 2009 que contiene las nuevas normas y principios de contabilidad que deben ser aplicados en Colombia, la norma fue reglamentada por el DUR 2420 de 2015 y sus respectivos decretos modificatorios. Es mi responsabilidad expresar una conclusión sobre esta información financiera intermedia basada en la revisión ejecutada.

Alcance de la revisión

He llevado a cabo una revisión de acuerdo con la Norma Internacional de Trabajos de Revisión NIA 2410 “Revisión de información financiera intermedia” realizada por el Revisor Fiscal independiente de la entidad.

La revisión de información financiera intermedia consiste en hacer preguntas, principalmente a las personas responsables de los asuntos financieros y contables, y aplicar procedimientos analíticos y otros procedimientos de revisión.

Una revisión tiene un alcance sustancialmente menor al de una auditoría realizada de acuerdo con las Normas Internacionales de Auditoría y, en consecuencia, no me permite obtener seguridad de que hayan llegado a mi conocimiento todos los asuntos importantes que pudieran haberse identificado en una auditoría, razón por la cual no expreso una opinión de auditoría.

Conclusión

Como resultado de la revisión, no ha llegado a mi conocimiento ningún asunto que haya sido detectado o que genere dudas acerca de que la información financiera intermedia que se adjunta, no exprese la imagen fiel o no represente razonablemente en todos los aspectos significativos la situación financiera de la entidad al 30 de junio de 2018, y de los resultados de sus operaciones y sus flujos de efectivo para el período de 30 de junio de 2018 terminado en dicha fecha, de conformidad con los marcos técnicos normativos mencionados anteriormente.



JORGE HUMBERTO PADILLA PADILLA

Revisor Fiscal

TP 136824-T

Bogotá D. C., 24 de agosto de 2018

IMAGING EXPERTS AND HEALTHCARE SERVICES S.A.S.
 ESTADOS DE SITUACION FINANCIERA
 Por los seis meses terminados el 30 de junio de 2018
 Cifras expresadas en miles de pesos colombianos

		Reexpresado			Reexpresado	
		30 de junio	31 de diciembre		30 de junio	31 de diciembre
	Notas	de	de		de	de
		2018	2017		2018	2017
		\$	\$		\$	\$
ACTIVOS				PASIVOS		
Activos corrientes				Pasivos corrientes		
Efectivo y equivalentes al efectivo	6	\$ 6,375	\$ 10,702	Pasivos financieros	11	\$ 918,504
Cuentas por cobrar y otras cuentas por cobrar	7	6,209,027	5,594,629	Cuentas por pagar y otras cuentas por pagar	12	4,388,785
Inventarios	8	2,319,716	692,494	Pasivos por impuestos corrientes	13	595,219
Activos por impuestos corrientes	16	317,879	449,797	Beneficios a empleados	14	750,523
Total activos corrientes		\$ 8,852,997	\$ 6,747,622	Otros pasivos no financieros	15	3,158,969
Activos no corrientes				Total Pasivos Corrientes		\$ 9,812,000
Propiedades, planta y equipo	9	\$ 1,317,654	\$ 1,040,444	Pasivos No corrientes		
Activos intangibles distintos a la plusvalía	10	1,016,003	715,385	Pasivos por impuesto diferido	16	\$ 28,760
Total Activos No Corrientes		\$ 2,333,658	\$ 1,755,829	Total pasivos No corrientes		\$ 28,760
TOTAL ACTIVOS		\$ 11,186,655	\$ 8,503,451	TOTAL PASIVOS		\$ 9,840,760
				PATRIMONIO		
				Capital suscrito y pagado	17	\$ 8,178
				Prima en colocación de acciones		3,454,526
				Reserva		2,500
				Efecto adopción NCIF		(115,055)
				Resultados Acumulados		(2,152,877)
				Utilidad del ejercicio		148,623
				TOTAL PATRIMONIO		\$ 1,345,895
				TOTAL PASIVO Y PATRIMONIO		\$ 11,186,655
						\$ 8,503,451

Las notas adjuntas son parte integral de los estados financieros.

Los suscritos Representante Legal y Contador certificamos que hemos verificado previamente las afirmaciones contenidas en estos estados financieros y que los mismos han sido tomados de los libros de contabilidad.



GERMAN A ARANGO B
Representante Legal



EDITH SIERRA USAQUEN
Contador Público
P.L. 218690-T

IMAGING EXPERTS AND HEALTHCARE SERVICES S.A.S.
ESTADOS DE RESULTADO INTEGRAL
Por los seis meses terminados el 30 de junio 2018 y 2017
Cifras expresadas en miles de pesos colombianos

	Notas	2018 \$	Reexpresado 2017 \$
Ingresos de actividades ordinarias	18	4,699,922	3,254,314
Costo de ventas	20	2,582,953	2,004,494
Utilidad bruta		2,116,969	1,249,821
Gastos de administración	21	1,197,147	784,013
Gastos de ventas	22	536,218	618,808
Resultados de actividades operacionales		383,604	(153,000)
Otros gastos	23	48,248	164,613
Otros Ingresos	19	19,612	10,515
Total otros gastos y otros ingresos		28,636	154,098
		-	
Gasto financieros	24	206,344	185,516
Utilidad antes de impuestos		148,623	(492,614)
Impuesto a las ganancias e impuesto diferido	16	-	-
Utilidad neta del ejercicio		148,623	(492,614)

Las notas adjuntas son parte integral de los estados financieros.

Los suscritos Representante Legal y Contador certificamos que hemos verificado previamente las afirmaciones contenidas en estos estados financieros y que los mismos han sido tomados de los libros de contabilidad.



GERMAN A ARANGO B
Representante Legal




EDITH SIERRA USAQUEN
Contador Público
P.L. 218690-T


IMAGING EXPERTS AND HEALTHCARE SERVICES S.A.S.
 ESTADOS DE CAMBIOS EN EL PATRIMONIO
 Por los seis meses terminados el 30 de junio de 2018
 Cifras expresadas en miles de pesos colombianos

	Capital Suscrito y Pagado	Prima en colocación de acciones	Reservas	Resultados acumulados	Efecto adopción NCIF	Utilidad del ejercicio	Total Patrimonio
	\$	\$	\$	\$	\$	\$	\$
Saldo al 31 de diciembre de 2016	8,178	3,454,526	2,500	862,582	(115,055)	19,322	4,232,053
NIIF 15				(684,533)			(684,533)
Reexpresado Saldo al 31 de diciembre de 2016	8,178	3,454,526	2,500	178,049	(115,055)	19,322	3,547,520
NIIF 15						(1,570,608)	(1,570,608)
Resultado del jul - dic 17				(1,551,285)		1,551,285	-
Resultado del ene - jun 17						(492,614)	(492,614)
Reexpresado Saldo al 31 de diciembre de 2017	8,178	3,454,526	2,500	(1,373,236)	(115,055)	(492,615)	1,484,298
NIIF 9				(17,620)			(17,620)
NIIF 15				(269,405)			(269,405)
Traslado de utilidades				(492,615)		492,615	-
Resultado del ene - jun 18						148,623	148,623
Restated Saldo al 30 de junio de 2018	8,178	3,454,526	2,500	(2,152,876)	(115,055)	148,623	1,345,896

Las notas adjuntas son parte integral de los estados financieros.

Los suscritos Representante Legal y Contador certificamos que hemos verificado previamente las afirmaciones contenidas en estos estados financieros y que los mismos han sido tomados de los libros de contabilidad.


 GERMAN A ARANGO B
 Representante Legal


 EDITH SIERRA USAQUEN
 Contador Público
 P.L. 218690-T

IMAGING EXPERTS AND HEALTHCARE SERVICES S.A.S.
ESTADOS DE FLUJO DE EFECTIVO
Por los seis meses terminados el 30 de junio 2018 y 2017
Cifras expresadas en miles de pesos colombianos

	30 de junio de	
	2018	2017
	\$	\$
Flujos de efectivo de las actividades de operación:		
Utilidad del ejercicio	148,623	(492,614)
Ajustes para conciliar la utilidad neta del año con el efectivo neto provisto por las actividades de operación		
Deterioro de cuentas por cobrar	26,796	43,719
Deterioro de Inventarios	20,886	87,026
Depreciación	153,704	264,136
Amortización de Intangibles	166,360	288,668
Pérdida en venta de propiedad, planta y equipo	-	233,448
Impuesto de renta diferido	-	(30,485)
Impuesto de renta corriente	522	200,882
Provision de inversiones	-	-
Cambios en los activos y pasivos operacionales:		
Cuentas por cobrar	(614,398)	(2,671,835)
Inventarios	(1,627,222)	85,908
Activos por impuestos corrientes	131,918	(242,158)
Cuentas por pagar y otras cuentas por pagar	3,003,635	1,087,685
Beneficios a empleados	237,510	265,414
Pasivos por impuestos corrientes	(493,138)	(63,177)
Otros pasivos no financieros	220,930	2,866,942
Efectivo neto provisto por (usado en) las actividades de operación	1,376,126	1,923,559
Flujos de efectivo de las actividades de inversión:		
Adquisición neta de propiedad, planta y equipo	(430,913)	(75,644)
Adquisición neta de Intangibles	(466,979)	(124,353)
Efectivo neto usado en las actividades de inversión	(897,892)	(199,997)
Flujos de efectivo de las actividades de financiación:		
Aumento en patrimonio	(287,025)	(1,662,883)
Pasivos financieros	(147,330)	(90,404)
Otras entradas de efectivo	(48,206)	-
Efectivo neto provisto por las actividades de financiación	(482,561)	(1,753,287)
Disminución en el efectivo y equivalentes del efectivo	(4,327)	(29,725)
Efectivo y equivalentes, al inicio del semestre	10,702	40,427
Efectivo y equivalentes al final del semestre	6,375	10,702

Las notas adjuntas son parte integral de los estados financieros.

Los suscritos Representante Legal y Contador certificamos que hemos verificado previamente las afirmaciones contenidas en estos estados financieros y que los mismos han sido tomados de los libros de contabilidad.



GERMAN A ARANGO B
Representante Legal



EDITH SIERRA USAQUEN
Contador Público
P.L. 218690-T

IMAGING EXPERTS AND HEALTHCARE SERVICES S.A.S

Notas a los estados financieros

por los seis meses terminados el 30 de junio de 2018

(En miles de pesos colombianos)

1. INFORMACION GENERAL

Ente económico - IMAGING EXPERTS AND HEALTHCARE SERVICES S.A.S., (en adelante "IMEXHS") es una sociedad anónima simple de carácter comercial de naturaleza jurídica privada constituida con escritura pública No. 01649376 del 10 de julio de 2012 registrada en la Notaría 37 de la ciudad de Bogotá inscrita inicialmente bajo la razón social Imaging and Healthcare Solutions S.A.S.

El término de duración establecida es indefinido, a partir de la fecha del otorgamiento de la escritura pública de constitución.

La Compañía tiene su domicilio principal en la ciudad de Bogotá D.C. en la dirección Calle 92 N°11-51 oficina 202.

IMEXHS tiene como objeto social comercializar la implementación de plataformas integrales tecnológicas, para la prestación de servicios de ayudas diagnósticas en particular y en general de cualquier servicio de salud o diferente, con permanente acompañamiento y soporte técnico, a través del suministro de maquinaria y equipo, actividades profesionales, científicas y técnicas, alquiler y arrendamiento de otros tipos de maquinaria, equipo y bienes tangibles.

La Compañía ha registrado las siguientes reformas a las escrituras:

Por acta No 3 de asamblea de accionistas del 6 de agosto de 2012, inscrita el 7 de septiembre de 2012 bajo el número 01664387 del libro IX, la sociedad cambió su nombre de: Imaging Experts and Healthcare Solutions S.A.S., por el de: Imaging Experts and Healthcare Services S.A.S.

2. BASES DE PREPARACIÓN Y PRESENTACIÓN

Marco Técnico Normativo Contable - Los Estados Financieros que se acompañan, presentados en miles de pesos colombianos, han sido preparados de acuerdo con las Normas de Contabilidad y de Información Financiera aceptadas en Colombia para Pymes (NCIF), establecidas en la Ley 1314 de 2009, reglamentadas por el Decreto Único Reglamentario 2420 de 2015 modificado por el Decreto 2496 de 2015 y su decreto modificatorio, el Decreto 2131 de diciembre de 2016 y 2170 de diciembre de 2017. Las NCIF se basan en las Normas Internacionales de Información Financiera para Pequeñas y Medianas Entidades (NIIF para las PYMES), junto con sus interpretaciones, emitidas por el Consejo de Normas Internacionales de Contabilidad (International Accounting Standards Board – IASB, por sus siglas en inglés); las normas de base corresponden a las traducidas oficialmente al español y emitidas por el IASB al 31 de diciembre de 2013, junto con sus enmiendas emitidas en el

Bases de preparación – La Compañía tiene definido por estatutos efectuar un corte de sus cuentas, preparar y difundir estados financieros de propósito general una vez al año, esto es al 31 de diciembre. Para efectos legales en Colombia, los estados financieros principales son los estados financieros separados o individuales de acuerdo con el Decreto 2420 y sus modificatorios 2496 de diciembre de 2015.

De acuerdo a los requerimientos de la entidad se hace necesario presentar Estados Financieros Intermedios, esto es al 30 de junio.

IMAGING EXPERTS AND HEALTHCARE SERVICES S.A.S

Notas a los estados financieros

por los seis meses terminados el 30 de junio de 2018

(En miles de pesos colombianos)

Los estados financieros han sido preparados sobre la base del costo histórico, con excepción de ciertos instrumentos financieros que son medidos al costo amortizado o por su valor razonable, como se explica a continuación:

Costo histórico - El costo histórico generalmente se basa en el valor razonable de la contraprestación entregada

Uso de estimaciones y juicios - La preparación de los estados financieros de acuerdo con las Normas de Información Financiera aceptados en Colombia para Pymes (NCIF) requiere que la Compañía efectúe juicios y estimaciones, que son revisados regularmente, para ciertos activos, pasivos, ingresos y gastos. Algunas áreas en donde se requiere el uso de estimaciones incluyen reconocimiento y medición de pérdidas por deterioro y posiciones tributarias inciertas. Estos juicios y estimaciones afectan los montos de activos, pasivos, ingresos y gastos, y las revelaciones de activos y pasivos contingentes a la fecha y por el periodo de presentación de los estados financieros. Los resultados reales podrían diferir de las estimaciones efectuadas por la gerencia.

Los siguientes son juicios esenciales de la administración en la aplicación de las políticas contables de la Compañía que tienen un efecto significativo sobre los estados financieros:

- **Deterioro de valor de cuentas por cobrar** – IMEXHS evalúa al final de cada periodo sobre el que se informa si existe evidencia objetiva de que un activo financiero - cuenta por cobrar o un grupo de ellos medidos a costo amortizado, estén deteriorados.

La Compañía considera supuestos como, sin limitarse a, dificultades financieras del deudor por incumplimiento en el pago de las facturas, infracciones en cláusulas contractuales, entre otras.

- **Deterioro de valor de los inventarios** – el inventario es valorado para calcular el deterioro, cuando los eventos o cambios en las circunstancias indiquen que el valor en libros puede no ser recuperado plenamente con su venta.
- **Provisiones para obligaciones fiscales** - Para determinar el saldo a pagar en la declaración de renta, una vez efectuada la depuración de esta.

Moneda Funcional - *Moneda funcional y de presentación* - IMEXHS ha definido como su moneda funcional y de presentación de los estados financieros, el peso colombiano, que corresponde a la del entorno económico principal en donde realiza sus operaciones. Esta moneda es la que primordialmente interviene, en la determinación de los ingresos y gastos que generan flujos de efectivo para las actividades de operación, inversión y financiación. La información financiera es presentada en miles de pesos y redondeada a la unidad más cercana, excepto cuando se indique lo contrario. Todas aquellas transacciones que efectúe en otra moneda son convertidas a tasa de cambio vigente el último día hábil del mes y certificada por el Banco de la República de Colombia.

Transacciones en moneda extranjera - El reconocimiento de las operaciones en moneda extranjera, serán

IMAGING EXPERTS AND HEALTHCARE SERVICES S.A.S

Notas a los estados financieros

por los seis meses terminados el 30 de junio de 2018

(En miles de pesos colombianos)

- En el momento inicial, las transacciones en moneda extranjera se reconocen a la tasa de cambio de la fecha de la transacción.
- Al cierre del periodo a reportar, los activos y pasivos monetarios denominados en monedas distintas a la moneda funcional son convertidos a la tasa de cambio de cierre.
- La diferencia en cambio originada en las transacciones del negocio, tanto en la liquidación de operaciones como en la valorización de los activos y pasivos monetarios, se reconocen en el resultado del periodo, si el activo es valorado contra otro resultado integral la diferencia en cambio también se reconocerá en Otro Resultado Integral.
- Saldos no monetarios, que son medidos al costo histórico, son convertidos a la tasa de cambio histórica en la fecha de la transacción. Diferencias en conversión de los saldos no monetarios, los cuales son mantenidos al valor razonable a través de resultados, son reconocidos como un ingreso o gasto en los resultados del periodo.
- Los dólares americanos se re-expresan a pesos colombianos con base en la tasa representativa del mercado calculada el último día hábil del mes y certificada por el Banco de la República de Colombia. Al 30 de junio de 2018 y 31 de diciembre de 2017 las tasas fueron de \$2.930,80 (pesos) y de \$2.984,00 (pesos), respectivamente por cada dólar.

Clasificación de activos y pasivos en corriente y no corriente - En la preparación, elaboración y presentación de los estados financieros, se determinó con relación, entre otros al activo total, al activo corriente y no corriente, al pasivo total, al pasivo corriente y no corriente, al patrimonio y a los resultados del ejercicio, según corresponda.

Un activo se clasifica como activo corriente cuando se mantiene principalmente para propósitos de negociación o se espera que sea realizado en un plazo no mayor a un año después del periodo sobre el que se informa. Los demás activos se clasifican como activos no corrientes.

Un pasivo se clasifica como pasivo corriente cuando se mantiene principalmente para propósitos de negociación o se espera que sea liquidado en un plazo no mayor a un año después del periodo sobre el que se informa. Los demás pasivos se clasifican como pasivos no corrientes.

3. NORMAS EMITIDAS POR EL IASB AÚN NO VIGENTES EN COLOMBIA

El 14 de diciembre de 2017, la Fundación IFRS emitió directrices no obligatorias, en forma de un documento de preguntas y respuestas (Q & A) desarrollado por el SMEIG Group (SMEIG) - asesorando sobre la contabilización de los contratos de garantía financiera en particular o estados financieros separados del emisor. A la fecha de cierre, la Compañía no ha hecho aplicación de esta nueva guía sobre la Norma NIIF para las PYMES en forma anticipada.

IMAGING EXPERTS AND HEALTHCARE SERVICES S.A.S

Notas a los estados financieros

por los seis meses terminados el 30 de junio de 2018

(En miles de pesos colombianos)

4. PRINCIPALES POLÍTICAS CONTABLES

4.1. INSTRUMENTOS FINANCIEROS – IMEXHS ha elegido aplicar la Sección 11 “Instrumentos Financieros Básicos” para todos sus instrumentos financieros. La Compañía solo utiliza instrumentos financieros básicos que resultan en el reconocimiento de activos y pasivos financieros propios de las actividades comerciales como cuentas por cobrar y por pagar, créditos recibidos de bancos o terceras partes y préstamos a partes relacionadas, principalmente.

- **EFFECTIVO Y EQUIVALENTES DE EFFECTIVO** - El efectivo y equivalentes al efectivo están conformados los recursos mantenidos en caja, bancos o depósitos a la vista, inversiones a corto plazo de gran liquidez que se mantienen para cumplir con los compromisos de pago a corto plazo más que para propósitos de inversión u otros y están sujetas a un riesgo insignificante de cambios en su valor; representados en moneda ya sea local o extranjera.

- **CUENTAS POR COBRAR Y OTRAS CUENTAS POR COBRAR** – Activos financieros no derivados con pagos fijos o determinables que no tienen cotización en un mercado activo, generados por servicios prestados en el desarrollo del objeto social de IMEXHS. También se consideran cuentas por cobrar las que se generan por concepto de anticipos a proveedores, empleados y contratistas y en general las salidas de recursos a favor de terceros de las cuales se espera una contraprestación o beneficio futuro.

Las cuentas por cobrar originados en el desarrollo del objeto social de IMEXHS corresponden a la venta de bienes y servicios, arrendamiento de equipos y licencias de uso software, las cuales cuentan con un plazo de pago entre 90 y 180 días en promedio.

Cuando el término de cancelación de las cuentas por cobrar se amplía más allá de las condiciones normales, los importes en libros se revisan para determinar si existe alguna evidencia objetiva de que no vayan a ser recuperables. Si es así, se reconoce inmediatamente en resultados una pérdida por deterioro del valor.

Las cuentas por cobrar no causan intereses de mora ni descuentos por pronto pago.

- **OTROS PASIVOS FINANCIEROS** - Corresponden a obligaciones contraídas con terceros y/o entidades financieras, para obtener recursos necesarios que permitan apalancar algunas operaciones de la Compañía.

- **CUENTAS POR PAGAR** - Corresponden a compromisos frente a terceros generados en curso de las actividades ordinarias tales como honorarios, servicios públicos, mantenimientos y adecuaciones, gastos de viaje, servicios técnicos, otros

- **DEUDAS CONTRAÍDAS CON SOCIOS** - Corresponde a los saldos que la Compañía adeuda a los socios y/o accionistas.

IMAGING EXPERTS AND HEALTHCARE SERVICES S.A.S

Notas a los estados financieros

por los seis meses terminados el 30 de junio de 2018

(En miles de pesos colombianos)

4.1.1. Medición inicial: Todos los activos y pasivos financieros se reconocen inicialmente al valor razonable que corresponde al valor pactado con la contraparte.

4.1.2. Medición posterior: La medición posterior de los activos y pasivos financieros depende de su clasificación,

- **EFFECTIVO Y EQUIVALENTES DE EFFECTIVO** - Los efectivos y equivalentes al efectivo se miden posteriormente al valor razonable.
- **CUENTAS POR COBRAR Y POR PAGAR** - Las cuentas por cobrar y las cuentas por pagar al ser transacciones basadas en condiciones normales (sin financiación) se miden al importe no descontado de efectivo que se espera recibir o pagar.
- **OTROS PASIVOS FINANCIEROS** - Los préstamos se valorizan posteriormente a su costo amortizado usando el método de la tasa de interés efectiva. El costo amortizado es calculado tomando en cuenta cualquier prima o descuento de la adquisición e incluye costos de transacciones que son una parte integral de la tasa de interés efectiva, según la según la sección 11.15 de NIIF para Pymes.

4.1.3. Baja en cuentas por cobrar – Un activo es dado de baja cuando:

- Expiren o se liquiden los derechos contractuales sobre los flujos de efectivo de las cuentas por cobrar.
- Se transfiera sustancialmente a terceros todos los riesgos y ventajas inherentes de la cuenta por cobrar.
- Reconocerá por separado cualquier derecho y obligación conservado o creado en la transferencia.
- Cuando la entidad decida mediante documento de asamblea la condonación de alguno de los rubros de las cuentas por cobrar.
- Cuando la cartera vencida sobrepase los 360 días, se considera como una partida antigua. En el evento de que su recuperación sea nula o exista poca probabilidad de recuperación producto del análisis y gestión de la Compañía, se dará de baja disminuyendo la utilidad del ejercicio, previa

4.1.4. Baja de pasivos financieros: Un pasivo financiero es dado de baja cuando:

- La obligación correspondiente al pasivo es pagado, cancelado o expira;
- Cuando un pasivo financiero existente es reemplazado por otro del mismo prestamista en términos sustancialmente diferentes;
- Los términos de un pasivo existente son modificados sustancialmente, y dicho intercambio o modificación es tratado como dada de baja de un pasivo original y dada de baja de un nuevo pasivo;

La diferencia en los respectivos importes en libros se reconoce en el estado de resultados.

IMAGING EXPERTS AND HEALTHCARE SERVICES S.A.S

Notas a los estados financieros

por los seis meses terminados el 30 de junio de 2018

(En miles de pesos colombianos)

4.2. INVENTARIOS

Los Inventarios son activos mantenidos para la venta en el curso normal de las operaciones; los inventarios de IMEXHS, corresponden a Inventario de mercancía no fabricada por la empresa, que pertenece a los productos comprados a terceros para la comercialización, los cuales son medidos al importe menor entre el costo y el precio de venta estimado menos los costos de terminación y venta, a través del método de promedio ponderado.

IMEXHS da de baja en cuentas una partida de inventario cuando en la disposición final; o cuando no se espere obtener beneficios económicos futuros por su uso o disposición.

4.3. PROPIEDADES, PLANTA Y EQUIPO

Las propiedades, planta y equipo corresponden a los activos adquiridos para su utilización permanente en el desarrollo del objeto social de IMEXHS, los cuales se miden al costo menos la depreciación acumulada y cualquier pérdida por deterioro de valor acumulado.

La depreciación se carga para distribuir el costo de los activos menos sus valores residuales a lo largo de su vida útil estimada, aplicando el método de línea recta, ya que representa el consumo de los beneficios económicos futuros incorporados a un activo, a través de su utilización.

<u>Clase de Activo</u>	<u>Vida Útil Estimada</u>
Equipo de cómputo y comunicación	3-5 años
Equipo de Oficina	5-10 años
Equipo Médico Científico	5-10 años

• **Equipo de cómputo y comunicación:** Incluye los equipos de telecomunicaciones, servidores, plataformas, entre otros., utilizados IMEXHS.

• **Equipo de oficina:** Incluye equipos, muebles y enseres utilizados como apoyo administrativo en las operaciones de IMEXHS.

• **Equipo médico científico:** Comprende los elementos adquiridos que cumplen con esta clasificación y que son utilizados para el desarrollo del objeto social de IMEXHS.

La depreciación de las propiedades, planta y equipo comenzará cuando el(los) activo(s) esté disponible para su uso, esto es, cuando se encuentre en la ubicación y en las condiciones necesarias para operar.

Si existe algún indicio de que se ha producido un cambio significativo en la vida útil de un activo, se revisa la depreciación de ese activo de forma prospectiva para reflejar las nuevas expectativas.

IMAGING EXPERTS AND HEALTHCARE SERVICES S.A.S

Notas a los estados financieros

por los seis meses terminados el 30 de junio de 2018

(En miles de pesos colombianos)

Los mantenimientos requeridos sobre estos activos se reconocen en el estado de resultados en el momento en que se originan.

El valor residual estimado por IMEXHS para la propiedad y equipo corresponde a cero.

Se dará de baja una partida de propiedad y equipos al momento de su disposición o cuando ya no se espera que surjan beneficios económicos futuros del uso continuado del activo. La ganancia o pérdida que surja del retiro o desincorporación de un activo de propiedad y equipo es calculada como la diferencia entre las ganancias por ventas y el importe en libros del activo, y reconocida en ganancias o pérdidas.

4.4. ACTIVOS INTANGIBLES DISTINTOS DE LA PLUSVALÍA

Los activos intangibles de IMEXHS corresponden a licencias y derechos de autor, que se expresan al costo menos la amortización acumulada y las pérdidas por deterioro acumuladas. Estos intangibles se amortizan en línea recta a lo largo de la vida estimada de 5 años o 10 cuando no sea posible determinarla.

Si existe algún indicio de que se ha producido un cambio significativo en la vida útil de un activo intangible, se ajustará la amortización de los activos respectivos de forma prospectiva para reflejar las nuevas expectativas.

4.5. DETERIORO DEL VALOR DE LOS ACTIVOS NO FINANCIEROS

Al cierre de cada periodo se revisan las propiedades, plantas y equipo, así como los activos intangibles para determinar si existen indicios de que esos activos hayan sufrido una pérdida por deterioro de valor. Si existen indicios de un posible deterioro del valor, se estima y compara el importe recuperable de cualquier activo afectado (o grupo de activos relacionados) con su importe en libros. Si el importe recuperable estimado es inferior, se reduce el importe en libros al importe recuperable estimado, y se reconoce una pérdida por deterioro del valor en resultados.

De forma similar, al cierre de cada periodo se evalúa si existe deterioro del valor de los inventarios comparando el importe en libros de cada partida del inventario (o grupo de partidas similares) con su precio de venta menos los costos de venta. Si una partida del inventario (o grupo de partidas similares) se ha deteriorado, se reduce su importe en libros al precio de venta menos los costos de terminación y venta, y se reconoce inmediatamente una pérdida por deterioro del valor en resultados.

Si una pérdida por deterioro del valor se revierte posteriormente, el importe en libros del activo (o grupo de activos relacionados) se incrementa hasta la estimación revisada de su valor recuperable (precio de venta menos costos de venta, en el caso de los inventarios), sin superar el importe que habría sido determinado si no se hubiera reconocido ninguna pérdida por deterioro de valor del activo (grupo de activos) en años anteriores. Una reversión de una pérdida por deterioro de valor se reconoce inmediatamente en resultados.

IMAGING EXPERTS AND HEALTHCARE SERVICES S.A.S

Notas a los estados financieros

por los seis meses terminados el 30 de junio de 2018

(En miles de pesos colombianos)

4.6. ARRENDAMIENTOS

Los arrendamientos se clasifican como financieros cuando los términos del arrendamiento transfieren sustancialmente a los arrendatarios todos los riesgos y ventajas inherentes a la propiedad. Todos los demás arrendamientos se clasifican como operativos.

- **IMEXHS como arrendador** - El ingreso por concepto de alquileres bajo arrendamientos operativos se reconoce empleando el método de línea recta durante el plazo correspondiente al arrendamiento. Los costos directos iniciales incurridos al negociar y acordar un arrendamiento operativo son añadidos al importe en libros del activo arrendado, y reconocidos de forma lineal durante el plazo del arrendamiento.

- **IMEXHS como arrendatario** - Los pagos por arrendamiento son distribuidos entre los gastos financieros y la reducción de las obligaciones bajo arrendamiento a fin de alcanzar una tasa de interés constante sobre el saldo restante del pasivo. Los gastos financieros son cargados directamente a ganancias o pérdidas, a menos que pudieran ser directamente atribuibles a activos calificables, en cuyo caso son capitalizados conforme a la política general de la Compañía. Las cuotas contingentes por arrendamiento se reconocen como gastos en los periodos en los que sean incurridos.

Los pagos de arrendamientos operativos se reconocen como un gasto empleando el método de línea recta, durante el plazo correspondiente al arrendamiento, salvo que resulte más representativa otra base sistemática de reparto por reflejar más adecuadamente el patrón temporal de los beneficios del arrendamiento para el usuario. Las cuotas contingentes por arrendamiento se reconocen como gastos en los periodos en los que sean incurridos.

En caso de que se reciban incentivos por arrendamientos operativos, dichos incentivos se reconocerán como pasivos. El beneficio agregado de los incentivos se reconoce como una reducción del gasto por concepto de alquiler de forma lineal, salvo que resulte más representativa otra base sistemática de reparto por reflejar más adecuadamente el patrón temporal de los beneficios del arrendamiento para el usuario.

4.7. OTROS PASIVOS NO FINANCIEROS

IMEXHS reconoce como pasivos no financieros de naturaleza acreedora (cuentas por pagar) los derechos de pago a favor de terceros originados por anticipos de clientes para la prestación de servicios o venta de productos.

4.8. BENEFICIOS A LOS EMPLEADOS

Los beneficios a los empleados comprenden todos los tipos de contraprestaciones que la Compañía proporciona a los trabajadores, incluidos administradores y gerentes, a cambio de sus servicios. El pasivo por obligaciones por beneficios a los empleados está relacionado con lo establecido en la normativa colombiana.

IMAGING EXPERTS AND HEALTHCARE SERVICES S.A.S

Notas a los estados financieros

por los seis meses terminados el 30 de junio de 2018

(En miles de pesos colombianos)

IMEXHS cuenta con beneficios a corto plazo que corresponden a las obligaciones legales y extralegales y los beneficios por terminación de contrato de manera anticipada como es la indemnización por liberalidad de la compañía, estos beneficios son medidos y reconocidos como gasto a medida que el servicio relacionado se provea.

Para el departamento comercial se reconocen bonificaciones basadas en resultados del personal, estos gastos son reconocidos en el estado de resultados en la medida que son incurridos.

4.9. INGRESOS DE ACTIVIDADES ORDINARIAS Y OTROS INGRESOS

IMEXHS reconoce como ingresos los siguientes:

Ingresos provenientes de actividades ordinarias bajo la sección 20 –

Venta de bienes (inventario) - Los ingresos ordinarios procedentes de la venta de equipos médicos son reconocidos y registrados con base en la transferencia de la administración y riesgo de los equipos al cliente y se cumplen todas y cada una de las siguientes condiciones:

- La entidad ha transferido al comprador los riesgos y ventajas, de tipo significativo, derivados de la propiedad de los bienes;
- La entidad no conserva para sí ninguna implicación en la gestión corriente de los bienes vendidos, en el grado usualmente asociado con la propiedad, ni retiene el control efectivo sobre los mismos;
- El importe de los ingresos de actividades ordinarias pueda medirse con fiabilidad;
- Sea probable que la entidad reciba los beneficios económicos asociados con la transacción; y
- Los costos incurridos, o por incurrir, en relación con la transacción pueden ser medidos con

Prestación de servicios (mantenimiento) - Los ingresos provenientes de la prestación de servicios como los mantenimientos se reconocen cuando el resultado se pueda medir confiablemente. Ello implica satisfacer todas las siguientes condiciones:

- La cantidad de los ingresos ordinarios se puede medir confiablemente;
- Es probable que los beneficios económicos asociados con la transacción fluirán para la entidad;
- La etapa de terminación de la transacción, al final del periodo de presentación del reporte, se puede medir confiablemente.

Prestación de servicios (proyectos de Software) - Los ingresos provenientes de la prestación de servicios de proyectos software (desarrollo), se reconocen cuando:

- Cuando se transfiera al cliente los riesgos y ventajas inherentes a la propiedad de los desarrollos o cuando los servicios se presten a través de un número indeterminado de actos a lo largo de un periodo especificado de forma lineal.

IMAGING EXPERTS AND HEALTHCARE SERVICES S.A.S

Notas a los estados financieros

por los seis meses terminados el 30 de junio de 2018

(En miles de pesos colombianos)

El importe de los ingresos de actividades ordinarias derivados de una transacción se determina, normalmente, por acuerdo entre la empresa y el cliente. Se medirán al valor razonable de la contrapartida, recibida o por recibir, teniendo en cuenta el importe de cualquier descuento, bonificación o rebaja comercial que la empresa pueda otorgar.

Arrendamientos de equipos – El reconocimiento de ingresos por concepto de arrendamientos de equipos se debe reconocer y medir conforme lo indica la política y de acuerdo a la sección 20.

4.10. COSTOS Y GASTOS OPERACIONALES

Los costos y gastos representan para IMEXHS las reducciones en los beneficios económicos, producidos durante el ejercicio contable, representado en salidas o disminuciones en el valor de los activos o a través del origen y/o aumento de los pasivos, que tienen un resultado directo en el patrimonio neto, y no están relacionados con las distribuciones de utilidades a los accionistas

Estos están compuestos principalmente por gastos generales y administrativos que comprenden: gastos del personal administrativo, honorarios, arrendamientos de las oficinas en Bogotá y Medellín, gastos por Pólizas de seguros, servicios, gastos por mantenimiento, papelería e insumos de aseo y cafetería, entre otros.

IMEXHS reconoce sus costos y gastos en la medida en que ocurran los hechos económicos en forma tal que queden registrados sistemáticamente en el periodo contable correspondiente (causación), independiente del flujo de recursos monetarios o financieros (caja).

Los gastos por concepto de intereses y otros gastos financieros relacionados con los préstamos vigentes durante el período, son registrados con cargo a los resultados del año.

4.11. IMPUESTOS DIFERIDOS

El impuesto diferido se reconocerá mediante el “método del pasivo”, a partir de las diferencias temporarias surgidas por el reconocimiento de activos y pasivos en los estados financieros bajo NCIF y el reconocimiento para propósitos tributarios.

El gasto por impuestos a las ganancias representa la suma del impuesto corriente por pagar y del impuesto diferido. El impuesto corriente por pagar está basado en la ganancia fiscal del año gravable. El impuesto diferido se reconoce a partir de las diferencias entre los importes en libros de los activos y pasivos en los estados financieros y sus bases fiscales correspondientes (conocidas como diferencias temporarias).

Los pasivos por impuestos diferidos se reconocen para todas las diferencias temporarias que se espere que incrementen la ganancia fiscal en el futuro. Los activos por impuestos diferidos se reconocen para todas las diferencias temporarias que se espere que reduzcan la ganancia fiscal en el futuro, y cualquier pérdida o crédito fiscal no utilizado. Los activos por impuestos diferidos se miden al importe máximo que, sobre la base de la ganancia fiscal actual o estimada futura, es probable que se recuperen.

IMAGING EXPERTS AND HEALTHCARE SERVICES S.A.S

Notas a los estados financieros

por los seis meses terminados el 30 de junio de 2018

(En miles de pesos colombianos)

El importe en libros neto de los activos por impuestos diferidos se revisa en cada fecha sobre la que se informa y se ajusta para reflejar la evaluación actual de las ganancias fiscales futuras. Cualquier ajuste se reconoce en el resultado del periodo.

El impuesto diferido se calcula según las tasas impositivas que se espera aplicar a la ganancia (pérdida) fiscal de los periodos en los que se espera realizar el activo por impuestos diferidos o cancelar el pasivo por impuestos diferidos, sobre la base de las tasas impositivas que hayan sido aprobadas o cuyo proceso de aprobación esté prácticamente terminado al final del periodo sobre el que se informa.

4.12. IMPUESTO A LAS GANANCIAS

El impuesto por pagar corriente se basa en las ganancias fiscales registradas durante el año. La ganancia fiscal difiere de la ganancia reportada en el estado resultado, debido a las partidas de ingresos o gastos impositivos o deducibles en otros años y partidas que nunca son gravables o deducibles. El pasivo de la Compañía por concepto del impuesto corriente se calcula utilizando las tasas fiscales promulgadas o substancialmente aprobadas al final del periodo sobre el cual se informa. La Compañía determina la provisión para impuesto sobre la renta y complementarios y con base en la utilidad gravable o la renta presuntiva, la mayor, estimada a tasas especificadas en la ley de impuestos.

El gasto por impuesto a la renta representa la suma del gasto por impuesto a la renta del ejercicio y los activos y pasivos por impuestos diferidos. Se calcula mediante la aplicación de la tasa impositiva vigente del 33% para el año gravable 2018 y 34% para el año gravable 2017, sobre la base imponible del ejercicio, más la variación de los activos y pasivos por impuestos diferidos.

4.13. PROVISIONES

Las provisiones se registran cuando la Compañía tiene una obligación presente (ya sea legal o implícita) como resultado de un suceso pasado, para la que es probable que la Compañía tenga que desprenderse de recursos que incorporen beneficios económicos para cancelar dicha obligación y el importe de la obligación pueda estimarse con fiabilidad. El monto reconocido como provisión representa la mejor estimación de los pagos requeridos para liquidar la obligación presente a la fecha de cierre de los Estados Financieros, teniendo en consideración los riesgos de incertidumbre en torno a la obligación.

IMAGING EXPERTS AND HEALTHCARE SERVICES S.A.S

Notas a los estados financieros

por los seis meses terminados el 30 de junio de 2018

(En miles de pesos colombianos)

5. VARIACIÓN DE LAS OPERACIONES

Debido al comportamiento del mercado en la venta de productos de software y hardware, se espera un incremento en los ingresos operacionales en el segundo semestre del año con respecto a los primeros seis meses. Los ingresos operacionales del software para servicio y plataforma se mantienen estables entre dos semestres.

En el ejercicio económico finalizado al 31 de diciembre de 2017, los ingresos del primer semestre representan un 40%, con respecto al total de los ingresos, con un 60% en el segundo semestre.

6. EFECTIVO Y EQUIVALENTES AL EFECTIVO

Los saldos del efectivo y sus equivalentes a 30 de junio de 2018, comprende:

	Note	2018 \$	2017 \$
Caja Menor	1	1,000	1,000
Bancos	2	4,730	8,926
Cuentas De Ahorros	3	646	776
Total de efectivo y equivalentes de efectivo		6,375	10,702

- 1 Representan los montos asignados para atender gastos operativos de menor valor. Constituidas por el valor de \$800.000 para el Área Administrativa de Bogotá y \$200.000 para la sede de Medellín.
- 2 Representan los recursos en cuentas de ahorro y cuentas corrientes en moneda nacional para atender la operación de la Compañía, estos saldos no presentan restricciones de ninguna índole y son utilizados estratégicamente por IMEXHS para atender sus obligaciones.
- 3 En relación con las cuentas de ahorros, el saldo a 30 de junio de 2018 corresponde a la cuenta de ahorros del Banco de Colpatria en un 99%.

IMAGING EXPERTS AND HEALTHCARE SERVICES S.A.S

Notas a los estados financieros

por los seis meses terminados el 30 de junio de 2018

(En miles de pesos colombianos)

7. CUENTAS POR COBRAR Y OTRAS CUENTAS POR COBRAR

El saldo de deudores comerciales y otras cuentas por cobrar al 30 de junio de 2018 están conformados así:

	Note	2018	2017
		\$	\$
Clientes	1	5,732,444	5,415,430
Anticipos y avances	2	117,105	-
Cuentas por cobrar a socios	3	173,802	138,727
Cuentas por cobrar a trabajadores	4	34,851	44,085
Deudores varios	5	345,832	84,610
Estimación de pérdidas por deterioro	6	(195,007)	(88,224)
Total Cuentas por cobrar		<u>6,209,027</u>	<u>5,594,629</u>

1 Comprende ventas a nivel nacional e internacional, donde los clientes más representativos en cartera son: Corporacion KLD peru E.I.R.L. , Clínica Universitaria de Medicina Integral, Diagnostimed, EMD S.A.P.I., Organización de Imagenología OIC, Paramédicos, SubRed Integrada de Servicios de Salud, Thi Medical, Disama Medic y UT Imágenes Diagnosticas la Misericordia; en la que la totalidad de estos clientes se encuentra concentrada el 66% de la cartera total.

2 El incremento en este rubro corresponde principalmente a los anticipos a proveedores que se hicieron para realizar importaciones las cuales fueron nacionalizadas en el mes de julio 2018

3 Este rubro corresponde a los abonos cancelados por concepto de bonificaciones por cumplimiento de metas en ventas.

4 Corresponde a los prestamos realizados a los empleados los cuales se vienen descontando mensualmente en la nómina.

5 Este saldo comprende préstamos realizados a Imexmb S.A.S. e Imexvr S.A.S., para la operación y apertura de nuevos mercados.

6 La siguiente tabla analiza los cambios en la provisión pérdidas por deterioro en el periodo, teniendo en cuenta el máximo nivel de exposición de las mismas.

IMAGING EXPERTS AND HEALTHCARE SERVICES S.A.S

Notas a los estados financieros

por los seis meses terminados el 30 de junio de 2018

(En miles de pesos colombianos)

	2018
	\$
Saldo inicial al 1 de enero	<u>105,844</u>
Provisión por el año	<u>89,163</u>
Saldo al 30 de junio	<u><u>195,007</u></u>

8. INVENTARIOS

El saldo de Inventarios a 30 de junio de 2018 comprende:

	Note	2018	2017
		\$	\$
Mercancía no fabricada por la empresa	1	<u>2,332,033</u>	<u>711,253</u>
Materiales y repuestos	2	95,610	68,281
Deterioro en inventarios	3	<u>(107,926)</u>	<u>(87,040)</u>
Total inventarios		<u><u>2,319,716</u></u>	<u><u>692,494</u></u>

1 Corresponde a los equipos de digitalización, accesorios de ultrasonido y digitalización, y tecnología disponible para la venta.

2 Corresponde a los repuestos de equipos de digitalización que se encuentran disponibles para la venta.

3 El Inventario presentó un deterioro en el año 2018 originada por equipos sin rotación mayor a un año correspondiente a los KIT STAT SENSOR CREATININE METER, PANEL AERO DR FPD-STD 14 X 17, PANEL AERO DR FPD-STD 14 X 17, STAT STRIP y UNIDAD DVD ID118091.

El Inventario no tiene restricciones o gravámenes que limiten su negociabilidad o realización. La compañía tiene contratadas pólizas todo riesgo Pyme con la aseguradora Seguros del Estado para asegurar la mercancía en Inventario, al igual que el transporte de esta al momento de su venta.

IMAGING EXPERTS AND HEALTHCARE SERVICES S.A.S

Notas a los estados financieros

por los seis meses terminados el 30 de junio de 2018

(En miles de pesos colombianos)

9. PROPIEDADES, PLANTA Y EQUIPO

Los saldos a 30 de junio de 2018 de las Propiedades, Planta y Equipo comprenden:

	Muebles y enseres	Equipo Computo	Equipo Médico Científico	Total
	\$	\$	\$	\$
COSTO				
1 de enero de 2018	28,368	498,186	933,380	1,459,934
Adiciones	16,234	352,277	66,123	434,634
Disposiciones	-	(3,720)	-	(3,720)
30 de junio de 2018	44,602	846,743	999,503	1,890,848
Depreciación acumulada				
1 de enero de 2018	(18,238)	(135,999)	(265,254)	(419,490)
Adiciones	(2,171)	(57,819)	(93,714)	(153,704)
Disposiciones	-	-	-	-
30 de junio de 2018	(20,409)	(193,818)	(358,967)	(573,194)
Total Propiedades, Planta y Equipo a junio de 2018	24,193	652,925	640,536	1,317,654

En este grupo se encuentran representados financieramente los bienes que posee la Sociedad con la finalidad de emplearlos en el desarrollo de sus actividades los cuales no son destinados para la venta y su vida útil es superior a un año.

A 30 de junio de 2018 la propiedad, planta y equipo se encuentran debidamente amparadas contra todo riesgo con una póliza de seguro vigente PYME con un cubrimiento total con la aseguradora Seguros del Estado.

El saldo de propiedad planta y equipo se encuentra libre de restricciones y gravámenes y representan bienes de plena propiedad de la compañía.

IMAGING EXPERTS AND HEALTHCARE SERVICES S.A.S

Notas a los estados financieros

por los seis meses terminados el 30 de junio de 2018

(En miles de pesos colombianos)

10. ACTIVOS INTANGIBLES DISTINTOS DE LA PLUSVALIA

Los saldos a 30 de junio de 2018 y 2017 de los activos intangibles comprenden:

	Note	2018	2017
COSTO		\$	\$
Saldo inicial 1 de enero	1	1,154,909	245,928
Adiciones	2	288,904	59,024
Seguros		178,074	2,800
Saldo final 30 de junio		<u>1,621,887</u>	<u>1,062,030</u>
AMORTIZACIÓN			
Saldo inicial 1 de enero	1	(439,524)	-
Adiciones	2	(166,360)	(39,666)
Subtotal amortización		<u>(605,884)</u>	<u>(265,950)</u>
Saldo final 30 de junio		<u>1,016,003</u>	<u>796,081</u>

- 1 Corresponde principalmente a los derechos de uso que IMAGING EXPERTS AND HEALTHCARE SERVICES S.A.S., posee por derechos de autor del Software Hiruko y licencias de Uso Speechanywhere de Nuance y Visor Alma Medical.

Durante el 2017 se realizó la reclasificación del saldo de Inversiones a la Cuenta 16 de Intangibles, dado que se evidenció que el valor acumulado al 31 de diciembre 2016, correspondía a las licencias de uso aportadas en el desarrollo de los contratos de cuentas en participación y que se amortizan acorde al tiempo de duración de dichos contratos que corresponden a 5 años, siendo al 31 de diciembre de 2017 el segundo año amortizado.

- 2 Corresponde a la adquisición de nuevas licencias de Nuance, MacroAdd Ltda, Alma Medical, Touch Technology y CSI Comunicaciones en sistemas.

11. PASIVOS FINANCIEROS

Los saldos a 30 de junio de 2018 y 2017, correspondientes a obligaciones financieras y comprenden a los valores adeudados al sector bancario bajo líneas de crédito tales como créditos fijos de consumo, créditos rotativo y tarjetas de crédito. Dichas obligaciones fueron adquiridas para capital de trabajo en la ejecución de los proyectos y para pago de Licencias de almacenamiento en nube, entre otros. Un detalle es como sigue:

IMAGING EXPERTS AND HEALTHCARE SERVICES S.A.S

Notas a los estados financieros

por los seis meses terminados el 30 de junio de 2018

(En miles de pesos colombianos)

Línea de Crédito	Banco	2018	2017
		\$	\$
Consumo	Banco Procredit	268,375	268,375
Consumo	Banco Colpatría	8,502	20,931
Consumo	Banco Davivienda	11,554	31,453
Consumo	Banco Davivienda	28,229	43,653
Consumo	Banco Procredit	34,790	82,740
Financiación póliza todo riesgo	Banco Pichincha	-	12,159
Rotativo	Banco Colpatría	335,348	340,856
Rotativo	Banco Davivienda	102,836	234,184
Otros		107,645	-
Sobregiros		-	10,123
Tarjeta de crédito	Banco Davivienda	21,226	21,362
Total de pasivos financieros		918,504	1,065,835

12. PROVEEDORES Y OTRAS CUENTAS POR PAGAR

Los saldos a 30 de junio de 2018 y 2017 de proveedores y acreedores comerciales comprenden:

	Note	2018	2017
		\$	\$
Proveedores nacionales	1	947,556	66,330
Proveedores del exterior	2	2,154,005	611,379
Costos y gastos por pagar	3	1,069,761	301,353
Deudas con Accionistas o Socios	4	217,464	406,087
Total de proveedores y otras cuentas por pagar		4,388,785	1,385,150

- 1 Corresponde a las obligaciones a cargo de la sociedad por concepto de adquisición de bienes y/o servicios para la prestación de servicios, en desarrollo de operaciones con relación directa a la explotación del objeto social.
- 2 Corresponden a las obligaciones contraídas con los proveedores Digital Ocean, Nuance, Alma Medical, Konica Minolta Medical Imaging y x10 Partners.
- 3 Corresponde a Obligaciones contraídas por la Sociedad a favor de terceros por conceptos diferentes a los proveedores. Las cuentas son corrientes por diversos conceptos tales como Arrendamientos, Servicios de Mantenimiento, Transportes, servicios públicos, Servicios en Nube y gastos de viaje.

IMAGING EXPERTS AND HEALTHCARE SERVICES S.A.S

Notas a los estados financieros

por los seis meses terminados el 30 de junio de 2018

(En miles de pesos colombianos)

4 Corresponde a los saldos pendientes por pagar a Accionistas, con corte a Junio de 2018 por valor de \$217 millones de pesos y para diciembre 2017 \$406 millones de pesos. Préstamos utilizados para capital de trabajo de la compañía.

13. PASIVO POR IMPUESTOS CORRIENTES

Los saldos correspondientes a pasivos por impuestos corrientes de 30 de junio de 2018 y 2017 comprenden:

	Note	2018	2017
		\$	\$
Retención en la fuente	1	155,810	122,437
Retención de Industria y Comercio	2	3,145	1,321
Impuesto de Renta	3	580	64,010
Impuesto a las Ventas	3	416,859	662,183
Impuesto de Industria y Comercio	4	18,824	37,524
Impuesto de renta		-	200,882
Total de pasivos por impuestos corrientes		595,219	1,088,357

1 El saldo por Retención en la Fuente corresponde a los saldos adeudados por los meses de diciembre 2017, marzo, abril, mayo y junio de 2018.

2 El saldo por Retención de Industria y Comercio corresponde al bimestre de mayo y junio de 2018.

3 Las obligaciones fiscales por los conceptos de Renta es una provisión y por concepto de IVA corresponde a los periodos de septiembre y octubre, noviembre y diciembre de 2017, enero y febrero, marzo y abril, mayo y junio de 2018.

4 La obligación por Impuesto de Industria y Comercio corresponde al bimestre marzo y abril, mayo y junio de 2018.

IMAGING EXPERTS AND HEALTHCARE SERVICES S.A.S

Notas a los estados financieros

por los seis meses terminados el 30 de junio de 2018

(En miles de pesos colombianos)

14. BENEFICIOS A EMPLEADOS

Los saldos a 30 de junio de 2018 y 2017 por concepto de beneficios a empleados corresponden a:

	Note	2018	2017
		\$	\$
Nómina por pagar	1	386,789	165,096
Cesantías		88,686	84,027
Prestaciones Extralegales	2	8,600	27,765
Intereses sobre las cesantías		7,432	9,538
Vacaciones		123,650	108,100
Prima de Servicios	3	19,771	8,726
Aportes Entidades Promotoras		24,965	26,484
Aportes ARL		3,448	4,271
Aportes ICBF, CAJA, SENA		20,081	22,294
Libranzas		5,440	4,780
Fondo de cesantías		61,663	51,932
Total beneficios a empleados		750,523	513,013

1 Este saldo representa a junio de 2018 el valor pendiente de pago de la nómina del mes de junio y nómina de los directivos (Accionistas, Gerentes Comerciales, Gerentes tecnológicos y Administrativos).

2 Este valor corresponde al auxilio de rodamiento pendiente de pago a los socios.

3 Este saldo representa el valor pendiente de pago de la prima de servicios de 5 empleados.

15. OTROS PASIVOS NO FINANCIEROS

Los saldos a 30 de junio de 2018 y 2017 por concepto de otros pasivos no financieros comprenden los siguientes valores:

	Note	2018	2017
		\$	\$
Anticipos recibidos de clientes	1	55,671	7,317
Provisiones		1,729,552	2,747,756
Cuentas en participación	2	353,010	182,966
Otros	3	1,020,736	-
Total otros pasivos no financieros		3,158,969	2,938,039

IMAGING EXPERTS AND HEALTHCARE SERVICES S.A.S

Notas a los estados financieros

por los seis meses terminados el 30 de junio de 2018

(En miles de pesos colombianos)

- 1 El saldo de clientes corresponde a ingresos recibidos por anticipado para la prestación de servicios y/o compra de bienes con entrega límite máximo a 60 días.
- 2 Este saldo corresponde a los saldos adeudados a junio 2018 correspondiente a los contratos de cuentas en participación, donde IMEXHS es participe activo:

Actualmente la Sociedad posee contratos de Cuentas en Participación vigentes con los siguientes inversionistas, en el que ha sido su finalidad principal, el apalancamiento financiero para la Implementación de los Proyectos de los Clientes RADIOFAM, Clínica de las Américas, Clínica Palermo, Tamara Imágenes, Clínica de La Misericordia, Gestión Radiológica, Cedi y Clínica Nueva que por su infraestructura tecnológica la inversión inicial del proyecto es alta; la duración de los contratos firmados con estos clientes es a cinco (5) años. El Participe Gestor es IMEXHS.

	2018	2017
	\$	\$
<u>Participe Inactivo</u>		
Arango Bonnet German	67,417	-
Becerra Arevalo Manuel	3,283	-
Castro Parra Juan Carlos	40,959	29,179
Correa Bonnet Carlos Javier	45,757	75,592
Fernandez Aristizabal Dario	16,300	12,867
Grupo Velez Porto SAS	15,408	29,857
Marin Muñoz Jorge	129,228	-
Phv Group SAS	29,243	28,300
Velez Porto Enrique Augusto	5,415	7,171
Total Cuentas en participación	353,010	182,966

- 3 El saldo a junio de 2018 corresponde al valor recibido como préstamo otorgado para anticipo de futuras capitalizaciones, de la compañía Imaging Experts And Healthcare Services Pty Ltd y Omni Market Tide Ltd.

16. IMPUESTO A LAS GANANCIAS

	2018	2017
	\$	\$
Utilidad antes de Impuestos	148,623	(492,614)
NIIF Diferencia Permanente	(801,909)	
Renta líquida gravable	(653,286)	(492,614)
Tarifa de impuesto Renta	0%	0%
Impuesto de renta corriente	-	-

IMAGING EXPERTS AND HEALTHCARE SERVICES S.A.S

Notas a los estados financieros

por los seis meses terminados el 30 de junio de 2018

(En miles de pesos colombianos)

Los saldos correspondientes a los activos por impuestos corrientes al 30 de junio de 2018 y 2017 comprenden:

	2018	2017
	\$	\$
Retención en la Fuente	108,471	437,838
Retención de Iva	6,151	-
Industria y Comercio	12,395	10,425
Renta	190,862	1,534
Total de activos por impuestos corrientes	317,879	449,797

Movimiento del impuesto diferido pasivo

	2018	2017
	\$	\$
Saldo Inicial	28,760	59,245
Crédito a Resultado del Periodo	-	-
Saldo final	28,760	59,245

17. PATRIMONIO

Capital – El capital suscrito y pagado está compuesto por 8.138 acciones a un valor nominal de \$1.000 pesos cada una.

El saldo del capital está compuesto así:

ACCIONISTA	Participación en el Capital Suscrito	No de acciones
Imaging Experts and Healthcare Services Pty Ltd	100.00%	8,178
Total Participación en el capital	100.00%	8,178

Capitalización – De acuerdo con el acta N. 46 del 13 de abril de 2018, se aprobó la autorización para el ingreso del nuevo accionista Imaging Experts and Healthcare Services Pty Ltd., quien adquirió la totalidad del capital emitido, suscrito, pagado y en circulación, por lo cual se convierte en único accionista de la Compañía Imaging Experts and Healthcare Services S.A.S.

IMAGING EXPERTS AND HEALTHCARE SERVICES S.A.S

Notas a los estados financieros

por los seis meses terminados el 30 de junio de 2018

(En miles de pesos colombianos)

18. INGRESOS DE ACTIVIDADES ORDINARIAS Y OTROS INGRESOS

Los saldos a 30 de junio de 2018 y 2017 son como sigue:

	Note	2018 \$	2017 \$
Venta de equipos médicos		315,636	284,083
Venta de equipos médicos y licencias de uso software	1	920,564	205,919
Venta de insumos		693,670	684,478
Arrendamiento equipos y software y servicios		2,629,044	2,003,587
Servicio de mantenimiento de equipos y software		141,759	86,942
Devoluciones rebajas y descuentos		(750)	(10,694)
Total ingresos de actividades ordinarias y otros ingresos		4,699,922	3,254,314

1 El incremento se ve afectado en su mayoría por la NIIF 15 que entró en aplicación de acuerdo al decreto 2131 de 2016, en el rubro de ingresos por venta.

19. OTROS INGRESOS

Los saldos a 30 de junio de 2018 y 2017 correspondientes a otros ingresos son los siguientes:

	Note	2018 \$	2017 \$
Financieros (Ver detalle abajo)		423	404
Servicios	1	290	2,688
Recuperaciones	2	18,656	3,579
Reintegro Incapacidades	3	237	3,841
Diversos	4	5	4
Total Otros ingresos		19,612	10,515

1 Corresponde al reconocimiento de los viáticos que, reintegrado por los clientes, para cubrir los gastos de visitas de los Ingenieros, adicionalmente el ingreso por el envío de la mercancía por fletes.

2 Corresponde a los recursos obtenidos por reintegro de costos y gastos.

3 Corresponde al ingreso por reintegro de incapacidades de cuatro (4) empleados.

IMAGING EXPERTS AND HEALTHCARE SERVICES S.A.S

Notas a los estados financieros

por los seis meses terminados el 30 de junio de 2018

(En miles de pesos colombianos)

4 Corresponde a la recuperación de costos y gastos de ejercicios de años anteriores.

El detalle de los ingresos financieros es el siguiente:	Note	2018 \$	2017 \$
Ingresos financieros	1	1	74
Diferencia en cambio	2	422	33
Descuentos comerciales	3	-	296
Total ingresos financieros		423	404

1 Representan la utilidad por rendimiento financiero en las cuentas de ahorro de Davivienda.

2 El saldo representa el valor del ingreso por las operaciones comerciales en moneda extranjera, dado a las variaciones de la moneda en la compra o adquisición de bienes y servicios o en la venta a clientes del exterior.

3 Para el primer semestre de 2018 no se reflejaron descuentos comerciales.

20. COSTO DE VENTA

Los saldos por concepto de costo de ventas al 30 de junio de 2018 y 2017 comprenden:

	Note	2018 \$	2017 \$
Costo de venta de equipos y software	1	1,542,792	1,347,083
Costo de producción y de operación	2	1,040,162	657,411
Total costo de ventas		2,582,953	2,004,494

1 Corresponde al costo incurrido necesario para la comercialización de la venta de equipos médicos, ecógrafos, las películas de impresión y cassettes; así como las licencias para digitalizadores y reconocimiento de voz, entre otros.

2 Los costos de producción y de operación corresponden al costo del personal de ingeniería, soporte y de desarrollo que intervienen directamente en el desarrollo del software Hiruko y sus versiones, además del personal que interviene en el ejercicio de Implementación y mantenimiento del sistema y Equipos generadores del ingreso operacional de la compañía.

IMAGING EXPERTS AND HEALTHCARE SERVICES S.A.S

Notas a los estados financieros

por los seis meses terminados el 30 de junio de 2018

(En miles de pesos colombianos)

21. GASTOS DE ADMINISTRACIÓN

Los saldos a 30 de junio de 2018 y 2017 referentes a los gastos de administración son los siguientes:

	Note	2018 \$	2017 \$
Gastos de personal	1	287,981	202,558
Honorarios	2	247,162	100,315
Impuestos	3	59,198	41,011
Arrendamientos	4	99,907	93,425
Seguros		17,476	15,553
Servicios		71,368	53,524
Gastos legales		13,262	2,613
Mantenimientos		11,473	11,035
Adecuaciones		4,146	14,807
Gastos de viaje		53,990	71,769
Depreciaciones		153,704	126,006
Amortizaciones		107,418	39,666
Diversos	5	49,176	11,732
Provisiones	6	20,886	-
Total gastos de administración		1,197,147	784,013

- 1 Representan los gastos incurridos en el talento humano, necesario para el desarrollo del objeto social de IMEXHS, ente ellos se encuentra el personal directivo y administrativo de la empresa.
- 2 Está conformado por los gastos generados por asesorías técnicas y financieras, por servicio de auditoría, revisoría fiscal y asesoría jurídica.
- 3 Representa los gastos incurridos en impuestos como: Industria y Comercio, la diferencia del IVA descontable que no se toma como deducible en las declaraciones de IVA y el impuesto a la riqueza.
- 4 Los gastos por arrendamiento están conformados por el canon de las oficinas de Bogotá y Medellín donde se gestiona todas sus operaciones y por el canon de la bodega.
- 5 Representa todos los gastos en los que se incurre para la gestión de la empresa, entre ellos están: servicio de restaurante, papelería, aseo y cafetería.
- 6 Las provisiones corresponden al deterioro que sufrió el Inventario que no tuvo rotación por más de un año.

IMAGING EXPERTS AND HEALTHCARE SERVICES S.A.S

Notas a los estados financieros

por los seis meses terminados el 30 de junio de 2018

(En miles de pesos colombianos)

22. GASTOS DE VENTAS

Los saldos a 30 de junio de 2018 y 2017 por concepto de gastos de ventas son:

	Note	2018	2017
		\$	\$
Gastos de personal	1	331,377	338,527
Honorarios		62,760	51,256
Arrendamientos		28,149	12,846
Servicios		11,694	14,111
Gastos de viaje	2	61,754	95,027
Diversos		13,688	31,612
Provisiones		26,796	75,428
Total gastos de venta		536,218	618,808

1 Representan los gastos incurridos en el talento humano dedicado a la comercialización y distribución de IMEXHS.

2 Representa los gastos por concepto de viáticos del personal en representación de IMEXHS.

23. OTROS GASTOS

Los saldos a 30 de junio de 2018 y 2017 por concepto de otros gastos son:

	Note	2018	2017
		\$	\$
Pérdida en venta y retiro de bienes		522	157,918
Gastos extraordinarios	1	47,046	3,650
Diversos		680	3,045
Total otros gastos		48,248	164,613

1 En el año 2018 corresponden principalmente al menor valor provisionado en el impuesto de renta de 2017.

IMAGING EXPERTS AND HEALTHCARE SERVICES S.A.S

Notas a los estados financieros

por los seis meses terminados el 30 de junio de 2018

(En miles de pesos colombianos)

24. GASTOS FINANCIEROS

Los saldos correspondientes a gastos financieros al 30 de junio de 2018 y 2017 comprenden:

	Note	2018 \$	2017 \$
Gastos bancarios		27,979	28,331
Intereses corrientes	1	-	97,913
Intereses moratorios	2	166,666	33,449
Diferencia en cambio		11,693	25,821
Descuentos comerciales		6	2
Total gastos financieros		206,344	185,516

1 Representan los intereses corrientes originados por las obligaciones financieras.

2 Corresponden principalmente a los intereses moratorios generados por el pago extemporáneo de impuestos y de seguridad social.

25. TRANSACCIONES QUE NO GENERARON NI UTILIZARON EFECTIVO

Las siguientes transacciones fueron contabilizadas en los estados financieros y no tuvieron efecto en el incremento o disminución del efectivo.

	Note	2018 \$	2017 \$
Reclasificación de equipos como activos fijos		324,774	-

26. HECHOS OCURRIDOS DESPUÉS DEL PERIODO SOBRE EL QUE SE INFORMA

No se presentaron hechos relevantes después del cierre de los Estados Financieros y hasta la fecha de su aprobación que puedan afectar de forma significativa la situación Financiera y Fiscal de la Sociedad IMAGING EXPERTS AND HEALTHCARE SERVICES S.A.S., reflejada en los Estados Financieros.

IMAGING EXPERTS AND HEALTHCARE SERVICES S.A.S

Notas a los estados financieros

por los seis meses terminados el 30 de junio de 2018

(En miles de pesos colombianos)

27. FUNDAMENTO DE LA PREPARACIÓN DEL INFORME DEL PRIMER SEMESTRE

Este informe financiero provisional consolidado para el período de reporte del primer semestre de 30 junio de 2018 ha sido preparado de acuerdo con la NIIF 34 *Información financiera intermedia*.

El informe provisional no incluye necesariamente todas las notas del tipo normalmente incluidas en un informe financiero anual. En consecuencia, este informe se leerá en conjunción con el informe anual correspondiente al año terminado el 31 de diciembre de 2017.

Las políticas contables adoptadas son coherentes con las del ejercicio anterior y el correspondiente período de información provisional, excepto la adopción de las normas nuevas y enmendadas que se establezcan.

(a) Normas nuevas y modificadas adoptadas por la compañía

Una serie de normas nuevas o enmendadas se aplicaron para el período actual de presentación de informes, la empresa modificó las políticas contables y se realizaron ajustes retrospectivos como resultado de la adopción de las siguientes normas:

- NIIF 9 *Instrumentos Financieros*, y
- NIIF 15 *Ingresos Ordinarios Procedentes de Contratos con Clientes*.

El impacto de la adopción de estas normas y de las nuevas políticas contables se revelan en la nota 28 infra.

(b) El impacto de las normas emitidas pero aún no aplicadas por la entidad

NIIF 16 Arrendamientos

NIIF 16 fue publicado en enero 2016. El resultado será que casi todos los arrendamientos se reconocen en el balance, ya que se elimina la distinción entre arrendamientos operativos y financieros. En virtud de la nueva norma, se reconoce un activo (el derecho a utilizar el artículo arrendado) y un pasivo financiero para pagar alquileres. Las únicas excepciones son los arrendamientos a corto plazo y de bajo valor.

La contabilidad de los arrendatarios no cambiará significativamente.

La norma afectará principalmente a la contabilización de los arrendamientos operativos de la compañía.

En la medida en que la entidad, como arrendatario, tenga importantes arrendamientos operativos pendientes en la fecha de la solicitud inicial, 1 de enero de 2019, los activos de derecho de uso serán reconocidos por el monto de la porción unamortised de la vida útil, y los pasivos de arrendamiento se ser reconocidos en el valor actual de los pagos pendientes de arrendamiento.

IMAGING EXPERTS AND HEALTHCARE SERVICES S.A.S

Notas a los estados financieros

por los seis meses terminados el 30 de junio de 2018

(En miles de pesos colombianos)

A partir de entonces, las ganancias antes de los intereses, depreciación, amortización e impuestos aumentarán debido a que los gastos de arrendamiento operativo que se incluyen actualmente se reconocerán en lugar de amortización del derecho de uso activo, y los gastos de intereses en el arrendamiento. Sin embargo, habrá una reducción global de la ganancia neta antes del impuesto en los primeros años de un contrato de arrendamiento porque la amortización y los cargos por intereses excederán el gasto actual en línea recta en que se incurrió. Esta tendencia se invertirá en los últimos años.

La norma es obligatoria para los primeros períodos provisionales dentro de los períodos anuales de presentación de informes a partir del 1 de enero de 2019. La compañía no tiene la intención de adoptar la norma antes de su fecha de vigencia.

La entidad ha elegido adoptar el método retrospectivo completo y reexpresar los comparativos. Cuando esta norma se adopte por primera vez, los activos de derecho de uso de \$94,259,205 y los pasivos de arrendamiento de \$97,822,406 serán reconocidos en el Estado de Situación Financiera el 1 de enero de 2018, con la diferencia de \$3,563,201 reconocida como un ajuste a la apertura de las ganancias retenidas en esa fecha.

28. CAMBIOS EN LAS POLÍTICAS CONTABLES

Esta nota explica el impacto de la adopción de los instrumentos financieros de la NIIF 9 y la NIIF 15 de los contratos con los clientes en los Estados Financieros de IMEXHS y también divulga las nuevas políticas contables que se han aplicado desde el 1 de enero de 2018, con diferente aplicación en períodos anteriores.

28(a) NIIF 9 *Instrumentos Financieros* – Impacto de la adopción

La entidad tiene tanto créditos comerciales a largo plazo como a corto plazo. Como resultado de la adopción de esta norma, la indemnización por pérdidas de la entidad en los créditos comerciales ha aumentado.

El cambio se ha aplicado retrospectivamente, sin embargo los comparativos no necesitan ser replanteados retrospectivamente. En cambio, el efecto acumulativo de aplicar el cambio por primera vez se reconoce como un ajuste al saldo de apertura de los Resultados Acumulados el 1 de enero de 2018.

28(b) IFRS 15 *Ingresos ordinarios procedentes de contratos con clientes* – Impacto de la adopción

La entidad opera en el sector de la tecnología y cuenta con ingresos reconocidos para:

- una vez fuera de las ventas de equipos y software;
- Software como servicio; y
- Plataforma como servicio que incluye leasing, servicio y mantenimiento de equipos y software.

IMAGING EXPERTS AND HEALTHCARE SERVICES S.A.S

Notas a los estados financieros

por los seis meses terminados el 30 de junio de 2018

(En miles de pesos colombianos)

Bajo la NIIF 15, los ingresos se reconocen cuando se transfiere el derecho de uso y el control del bien o servicio a un cliente o cuando un activo se transfiere a un cliente.

Algunos ingresos se generan de las ventas de software y equipo, que incluye un componente de servicio y mantenimiento durante doce meses. Bajo la NIIF 15, el servicio post-venta y el soporte de mantenimiento es una obligación de rendimiento separada y una parte de los ingresos ahora se aplaza y se reconoce a medida que se realizan los servicios.

En la transición bajo el enfoque retrospectivo completo, la NIIF 15 ha dado como resultado ingresos y ganancias que se deben reconocer, y que antes no aplicaba según la norma anterior.

Impacto en los Estados Financieros

ESTADOS DE SITUACION FINANCIERA

	31 dic 2017 As originally presented \$	NIIF 15 ene - jun \$	NIIF 15 jul-dic \$	31 dic 2017 Reexpresado \$	NIIF 9 \$	1 ene 2018 Reexpresado \$
Activos corrientes						
Efectivo y equivalentes al efectivo	10,702	-	-	10,702	-	10,702
Cuentas por cobrar y otras cuentas por cobrar	5,594,629	-	-	5,594,629	(17,620)	5,577,009
Inventarios	692,494	-	-	692,494	-	692,494
Activos por impuestos corrientes	449,797	-	-	449,797	-	449,797
Activos no corrientes						
Propiedades, planta y equipo	1,040,444	-	-	1,040,444	-	1,040,444
Activos intangibles distintos a la plusvalía	715,385	-	-	715,385	-	715,385
TOTAL ACTIVOS	8,503,451	-	-	8,503,451	(17,620)	8,485,831
Pasivos corrientes						
Pasivos financieros	1,065,835	-	-	1,065,835	-	1,065,835
Cuentas por pagar y otras cuentas por pagar	1,385,150	-	-	1,385,150	-	1,385,150
Pasivos por impuestos corrientes	1,088,357	-	-	1,088,357	-	1,088,357
Beneficios a empleados	513,013	-	-	513,013	-	513,013
Otros pasivos no financieros	190,283	119,795	2,627,962	2,938,039	-	2,938,039
Pasivos No corrientes						
Pasivos por impuesto diferido	28,760	-	-	28,760	-	28,760
Patrimonio						
Capital suscrito y pagado	8,178	-	-	8,178	-	8,178
Prima en colocación de acciones	3,454,526	-	-	3,454,526	-	3,454,526
Reserva	2,500	-	-	2,500	-	2,500
Efecto adopción NCIF	(115,055)	-	-	(115,055)	-	(115,055)
Resultados Acumulados	862,582	(684,533)	-	178,049	(17,620)	160,429
Utilidad del ejercicio	19,323	564,739	(2,627,962)	(2,043,900)	-	(2,043,900)
TOTAL PASIVO Y PATRIMONIO	8,503,451	-	-	8,503,451	(17,620)	8,485,831

IMAGING EXPERTS AND HEALTHCARE SERVICES S.A.S

Notas a los estados financieros

por los seis meses terminados el 30 de junio de 2018

(En miles de pesos colombianos)

	1 ene - 30 jun 2017			1 jul - 31 dic 2017		
	As originally presented \$	NIIF 15 Jan-Jun \$	1 ene - 30 jun 2017 Reexpresado \$	As originally presented \$	NIIF 15 Jul-Dec \$	1 jul - 31 dic 2017 Reexpresado \$
ESTADOS DE RESULTADO INTEGRAL						
Ingresos de actividades ordinarias	2,689,576	564,739	3,254,314	7,507,521	(2,627,962)	4,879,560
Costo de ventas	2,004,494	-	2,004,494	4,134,314	-	4,134,314
Utilidad bruta	685,082	564,739	1,249,821	3,373,207	(2,627,962)	745,246
Gastos de administración	784,013	-	784,013	1,079,393	-	1,079,393
Gastos de ventas	618,808	-	618,808	761,376	-	761,376
Resultados de actividades operacionales	(717,739)	564,739	(153,000)	1,532,438	(2,627,962)	(1,095,524)
Otros gastos	164,613	-	164,613	97,215	-	97,215
Otros Ingresos	10,515	-	10,515	46,891	-	46,891
Total otros gastos y otros ingresos	154,098	-	154,098	50,324	-	50,324
Gasto financieros	185,516	-	185,516	235,041	-	235,041
Utilidad antes de impuestos	(1,057,353)	564,739	(492,614)	1,247,073	(2,627,962)	(1,380,888)
Impuesto a las ganancias e impuesto diferido	-	-	-	170,397	-	170,397
Utilidad neta del ejercicio	(1,057,353)	564,739	(492,614)	1,076,676	(2,627,962)	(1,551,285)